

大阪経済法科大学  
2022年度秋学期  
学生による授業・学修評価アンケート  
結果報告書

## はじめに

本学では、『学生による授業・学修評価アンケート』を各学期末に実施しています。同アンケートは、教員が、授業の受け手である学生の理解・関心・満足などを知ることにより、授業改善の具体的方向性を獲得する機会とするため、1999年より導入されました。

今学期は2023年1月11日（水）～ 2023年1月30日（月）にかけて、総計917科目、延べ32,280名を対象として、通算48回目の『学生による授業・学修評価アンケート』を実施しました。

『学生による授業・学修評価アンケート』は、本学の教育を学生の視点から可視化する制度であり、授業改善の循環をつくり出すために活用していきたいと考え、教務部で集計、分析を実施しましたので、ご報告いたします。

学生による授業・学修評価の資料として、ご参照いただければ幸いです。

**【作成主担】**

教務部

I R 室・I R 委員会

－ 目次 －

1 実施アンケートについて	・・・ 4
2 実施結果概要	・・・ 5
3 集計結果	・・・ 6

# 1 実施アンケートについて

## (1) 実施目的

- ①教員が、授業・学修評価アンケートの集計結果を通じて授業方法や授業内容について振り返り、担当授業の改善（FD）を行う契機とする。
- ②各学部・大学院において、授業・学修評価アンケートの結果を活用し、教員同士の話し合いやGP（グッド・プラクティス）の共有等を通じ、コース別・分野別FDを進める一助とする。
- ③学生が、各授業における学修成果や学修態度・姿勢等について省察する機会とする。

## (2) アンケートの実施概要

- ①実施方法：学生のPC・スマートフォンを利用したWEB回答方式
- ②実施期間：2023年1月11日（水）～2023年1月30日（月）
- ③回答者数（延べ）：14,254名
- ④実施対象授業：2022年度秋学期開講の全授業（経済学部・経営学部・法学部・国際学部・大学院） 917科目  
ただし、以下の科目については、それぞれ次の理由により実施対象外とした。

種類	実施対象外とする理由
①経済学部専門教育科目「卒業論文」	①～③に該当する科目については、授業を実施するものではなく、卒業論文、取得資格等の単位認定に用いる科目であるため。
②経営学部専門教育科目「卒業論文」	
③技能資格関連科目・技能資格等関連	
④春季集中科目（インターンシップⅡ）	④に該当する科目については、春季休業期間に実施する科目であり、アンケート実施期間外に開講する科目であるため。

## 2 実施結果概要

### (1) 回答率の推移

- 回答率は44.2%となり、2022年度春学期に比べ8.2pt減少した。
- 2019年度以降の秋学期では最も低い回答率であることから、多くの学生の声を集め、授業改善に役立てるため、回答率の向上に努める。

### (2) 満足度の推移

- 13)「総合的に、この授業に満足していますか」の設問については、全体の平均が4.42となり、2022年度春学期から約1pt増加した。
- 授業区分別に見ると、経済学部専門講義科目4.36、経済学部専門演習科目4.65、経営学部専門講義科目4.39、経営学部専門演習科目4.56、法学部専門講義科目4.34、法学部専門演習科目4.56、国際学部専門講義科目4.38、国際学部専門演習科目4.58、共通教育講義科目4.37、共通教育演習科目4.56、外国語科目4.40、教職課程4.71、大学院専門講義科目4.86、大学院専門演習科目4.91となった。

### (3) 授業選択理由

- 4)「この授業をどのような理由で選びましたか」の設問については、『内容に関心をもっていた』(51.1%)が最も多く、次いで『単位取得のため』(33.1%)となった。

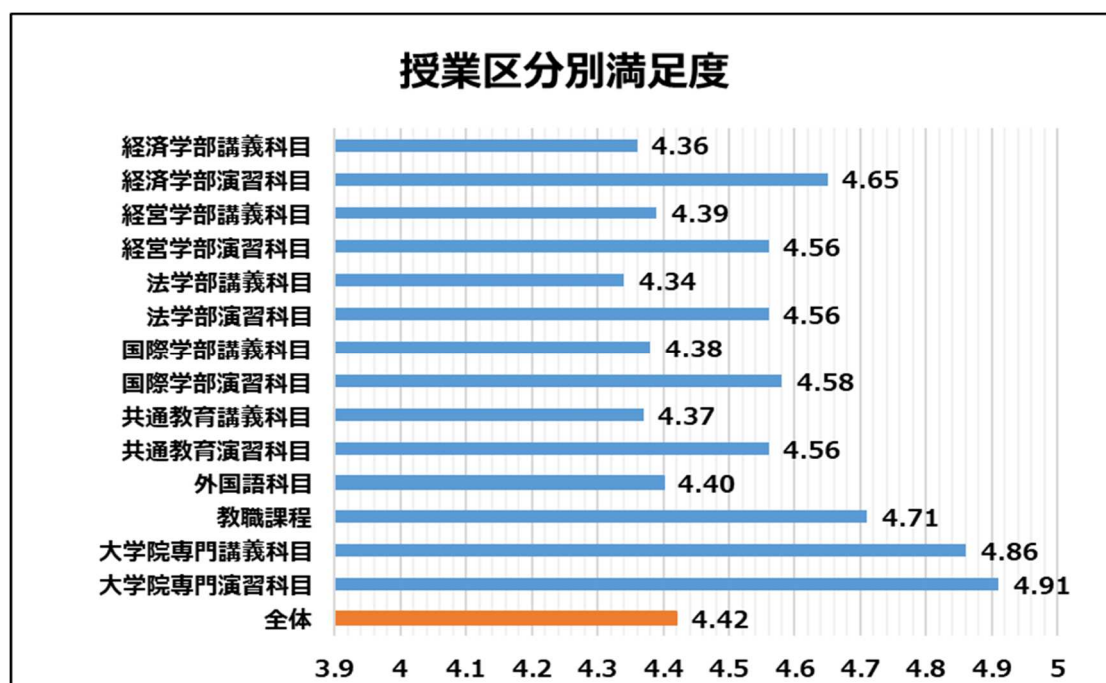
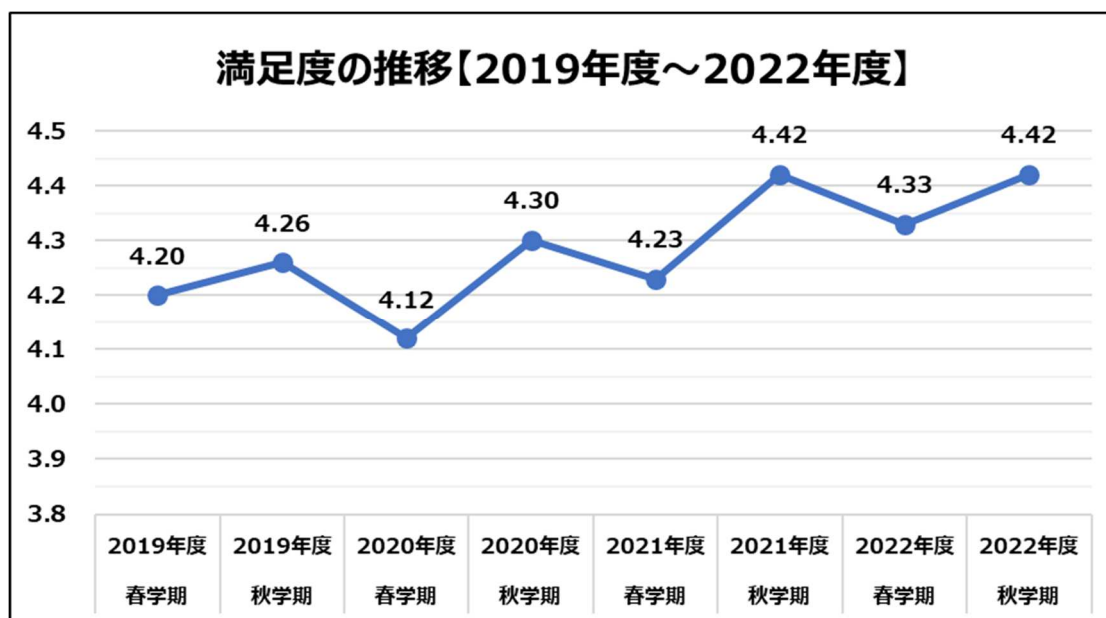
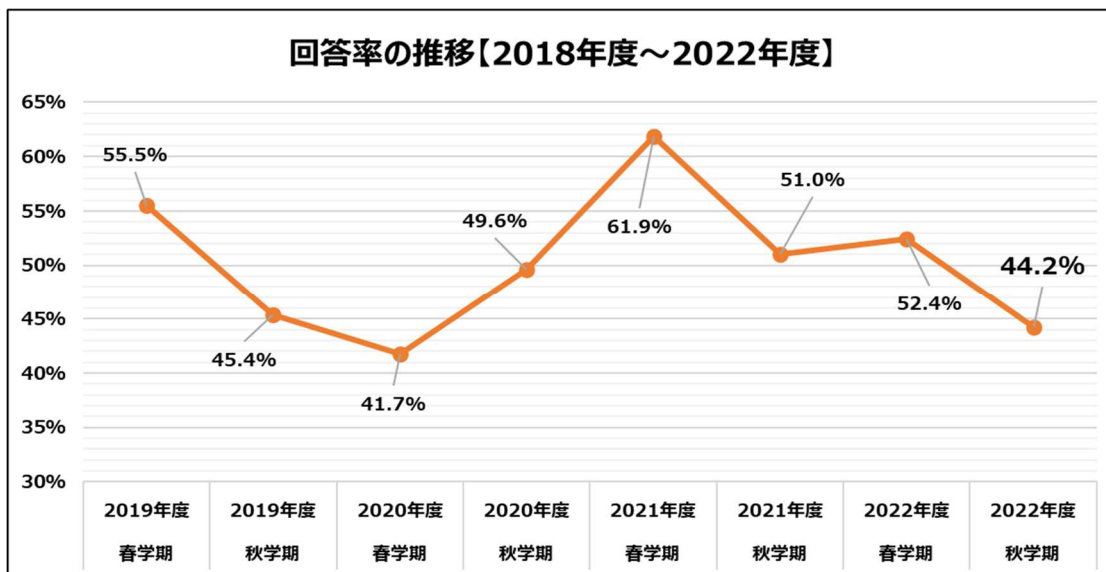
### (4) 学修時間

- 5)「この授業1回あたりの学修時間(課題作成、予習・復習等、全ての合計時間)は平均して何時間ぐらいですか」の設問については、『1時間未満』53.2%、『1時間以上～2時間未満』33.4%、『2時間以上～3時間未満』10.1%、『3時間以上～4時間未満』1.7%、『4時間以上』1.6%となった。

### (5) 学生自身・授業・担当教員に関する設問

- 6)「この授業を受けて、新しい知識や技能、考え方が身につきましたか」から、12)「出席登録は、概ね2週間以内の期間で遅れることなく、正確に行われましたか」までの設問については、全てにおいて5段階平均4.0を超える結果となり、概ね高い評価となった。

### 3 集計結果



# 2022年度秋学期 大阪経済法科大学「学生による授業・学修評価アンケート」

全学集計(科目数:917)

アンケート回答者総数/履修者数: 14254人 / 32280人(回答率:44.2%)

注: ()内は有効回答数の割合

(単位:人)

## 回答者内訳

1) 学年 × 2) 学科

	1年	2年	3年	4年	5年以上	その他	1年(院生)	2年(院生)	計
経済学科	1506	1044	1061	174	16	12	-	-	3813
経営学科	1467	1415	747	141	1	13	-	-	3784
法律学科	1903	962	629	160	1	0	-	-	3655
国際学科	1070	1104	481	100	14	128	-	-	2897
経済学専攻	-	-	-	-	-	-	59	9	68
経営学専攻	-	-	-	-	-	-	35	2	37
合計	5946	4525	2918	575	32	153	94	11	14254

3) 属性

	一般学生	一般留学生	一般編入生	編入留学生	科目等履修生	交換留学生
回答者数	10545	2877	147	532	139	14

4) この授業をどのような理由で選びましたか  
(複数回答可)

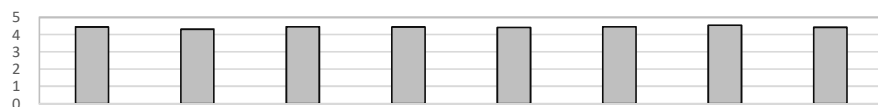
	回答者数	構成比
内容に関心をもっていた	7290	(51.1%)
シラバスを読んで興味をもった	2341	(16.4%)
教員に惹かれた	1158	(8.1%)
先輩や友人にすすめられた	528	(3.7%)
友人が履修していた	665	(4.7%)
単位取得のため	4716	(33.1%)
時間割の都合	1637	(11.5%)
資格・試験対策	722	(5.1%)
必修・履修指定科目だから	3517	(24.7%)
無回答	0	

5) この授業1回あたりの学修時間(課題作成、予習・復習等、全ての合計時間)は平均して何時間ぐらいですか

	回答者数	構成比
1時間未満	7588	(53.2%)
1時間以上～2時間未満	4764	(33.4%)
2時間以上～3時間未満	1440	(10.1%)
3時間以上～4時間未満	239	(1.7%)
4時間以上	223	(1.6%)
無回答	0	

## <5段階評価>

						<5段階の平均>		
	1	2	3	4	5	無回答	当該科目	全学平均との差
	そういえない	あまりそう いえない	どちらともい えない(普通)	ある程度 そういえる	そういえる			
6) この授業を受けて、新しい知識や技能、考え方が身につきましたか	141 (1.0%)	156 (1.1%)	1597 (11.2%)	3969 (27.8%)	8391 (58.9%)	0	4.43	0.00
7) 授業計画(シラバス)を読んだ上でこの授業を履修しましたか	419 (2.9%)	259 (1.8%)	2048 (14.4%)	3495 (24.5%)	8033 (56.4%)	0	4.30	0.00
8) WEB上に掲載された、または教員から説明された授業計画(シラバス)に沿って、授業が行われましたか	86 (0.6%)	132 (0.9%)	1739 (12.2%)	3503 (24.6%)	8794 (61.7%)	0	4.46	0.00
9) 毎回の授業の課題の分量は適切だと思いますか	132 (0.9%)	230 (1.6%)	1759 (12.3%)	3325 (23.3%)	8808 (61.8%)	0	4.43	0.00
10) レポート課題や小テストに対するフィードバック(講評、解答、解説、添削等)はありましたか	149 (1.0%)	210 (1.5%)	1939 (13.6%)	3248 (22.8%)	8708 (61.1%)	0	4.41	0.00
11) 教員は授業についての質問や相談に迅速に応じてくれましたか	98 (0.7%)	137 (1.0%)	1967 (13.8%)	3158 (22.2%)	8894 (62.4%)	0	4.45	0.00
12) 出席登録は、概ね2週間以内の期間で遅れることなく、正確に行われましたか	80 (0.6%)	132 (0.9%)	1494 (10.5%)	2823 (19.8%)	9725 (68.2%)	0	4.54	0.00
13) 総合的に、この授業に満足していますか	174 (1.2%)	222 (1.6%)	1752 (12.3%)	3451 (24.2%)	8655 (60.7%)	0	4.42	0.00



設問No.	6)	7)	8)	9)	10)	11)	12)	13)
全体	4.43	4.30	4.46	4.43	4.41	4.45	4.54	4.42
経済学部専門講義科目	4.40	4.25	4.45	4.42	4.40	4.37	4.52	4.36
経済学部専門演習科目	4.55	4.36	4.59	4.55	4.63	4.68	4.71	4.65
経営学部専門講義科目	4.41	4.23	4.45	4.42	4.41	4.42	4.52	4.39
経営学部専門演習科目	4.54	4.14	4.49	4.45	4.50	4.61	4.63	4.56
法学部専門講義科目	4.37	4.39	4.42	4.44	4.29	4.38	4.53	4.34
法学部専門演習科目	4.53	4.43	4.56	4.57	4.60	4.67	4.71	4.56
国際学部専門講義科目	4.42	4.32	4.42	4.39	4.37	4.40	4.47	4.38
国際学部専門演習科目	4.56	4.34	4.57	4.56	4.59	4.63	4.65	4.58
共通教育講義科目	4.37	4.31	4.43	4.40	4.36	4.39	4.51	4.37
共通教育演習科目	4.56	4.48	4.56	4.56	4.55	4.60	4.61	4.56
外国語科目	4.44	4.20	4.43	4.39	4.42	4.47	4.51	4.40
教職課程	4.70	4.52	4.59	4.67	4.67	4.73	4.78	4.71
大学院専門講義科目	4.69	4.74	4.78	4.79	4.83	4.85	4.86	4.86
大学院専門演習科目	4.87	4.87	4.91	4.87	4.87	4.91	4.91	4.91

# 2022年度秋学期 大阪経済法科大学「学生による授業・学修評価アンケート」

学部集計(科目数:886)

アンケート回答者総数/履修者数: 14151人 / 32129人(回答率:44.0%)

注: ()内は有効回答数の割合

(単位:人)

## 回答者内訳

1) 学年 × 2) 学科

	1年	2年	3年	4年	5年以上	その他	1年(院生)	2年(院生)	計
経済学科	1506	1044	1061	174	16	12	-	-	3813
経営学科	1467	1415	747	141	1	13	-	-	3784
法律学科	1903	962	629	160	1	0	-	-	3655
国際学科	1070	1104	481	100	14	128	-	-	2897
経済学専攻	-	-	-	-	-	-	2	0	2
経営学専攻	-	-	-	-	-	-	0	0	0
合計	5946	4525	2918	575	32	153	2	0	14151

3) 属性

	一般学生	一般留学生	一般編入生	編入留学生	科目等履修生	交換留学生
回答者数	10541	2778	147	532	139	14

4) この授業をどのような理由で選びましたか  
(複数回答可)

	回答者数	構成比
内容に関心をもって	7211	(51.0%)
シラバスを読んで興味をもった	2320	(16.4%)
教員に惹かれた	1136	(8.0%)
先輩や友人にすすめられた	519	(3.7%)
友人が履修していた	656	(4.6%)
単位取得のため	4678	(33.1%)
時間割の都合	1619	(11.4%)
資格・試験対策	718	(5.1%)
必修・履修指定科目だから	3476	(24.6%)
無回答	0	

5) この授業1回あたりの学修時間(課題作成、予習・復習等、全ての合計時間)は平均して何時間ぐらいですか

	回答者数	構成比
1時間未満	7579	(53.6%)
1時間以上～2時間未満	4715	(33.3%)
2時間以上～3時間未満	1418	(10.0%)
3時間以上～4時間未満	228	(1.6%)
4時間以上	211	(1.5%)
無回答	0	

## <5段階評価>

						<5段階の平均>	
	1	2	3	4	5	当該科目	学部平均との差
	そういない	あまりそういない	どちらともいえない(普通)	ある程度そう見える	そう見える	無回答	
6) この授業を受けて、新しい知識や技能、考え方が身につきましたか	141 (1.0%)	156 (1.1%)	1597 (11.3%)	3941 (27.8%)	8316 (58.8%)	0	4.42 0.00
7) 授業計画(シラバス)を読んだ上でこの授業を履修しましたか	419 (3.0%)	259 (1.8%)	2048 (14.5%)	3471 (24.5%)	7954 (56.2%)	0	4.29 0.00
8) WEB上に掲載された、または教員から説明された授業計画(シラバス)に沿って、授業が行われましたか	86 (0.6%)	132 (0.9%)	1738 (12.3%)	3485 (24.6%)	8710 (61.6%)	0	4.46 0.00
9) 毎回の授業の課題の分量は適切だと思いますか	132 (0.9%)	230 (1.6%)	1758 (12.4%)	3307 (23.4%)	8724 (61.6%)	0	4.43 0.00
10) レポート課題や小テストに対するフィードバック(講評、解答、解説、添削等)はありましたか	149 (1.1%)	210 (1.5%)	1939 (13.7%)	3231 (22.8%)	8622 (60.9%)	0	4.41 0.00
11) 教員は授業についての質問や相談に迅速に応じてくれましたか	98 (0.7%)	137 (1.0%)	1967 (13.9%)	3144 (22.2%)	8805 (62.2%)	0	4.44 0.00
12) 出席登録は、概ね2週間以内の期間で遅れることなく、正確に行われましたか	80 (0.6%)	132 (0.9%)	1494 (10.6%)	2810 (19.9%)	9635 (68.1%)	0	4.54 0.00
13) 総合的に、この授業に満足していますか	174 (1.2%)	222 (1.6%)	1752 (12.4%)	3438 (24.3%)	8565 (60.5%)	0	4.41 0.00



設問No.	6)	7)	8)	9)	10)	11)	12)	13)
学部計	4.42	4.29	4.46	4.43	4.41	4.44	4.54	4.41
経済学部専門講義科目	4.40	4.25	4.45	4.42	4.40	4.37	4.52	4.36
経済学部専門演習科目	4.55	4.36	4.59	4.55	4.63	4.68	4.71	4.65
経営学部専門講義科目	4.41	4.23	4.45	4.42	4.41	4.42	4.52	4.39
経営学部専門演習科目	4.54	4.14	4.49	4.45	4.50	4.61	4.63	4.56
法学部専門講義科目	4.37	4.39	4.42	4.44	4.29	4.38	4.53	4.34
法学部専門演習科目	4.53	4.43	4.56	4.57	4.60	4.67	4.71	4.56
国際学部専門講義科目	4.42	4.32	4.42	4.39	4.37	4.40	4.47	4.38
国際学部専門演習科目	4.56	4.34	4.57	4.56	4.59	4.63	4.65	4.58
共通教育講義科目	4.37	4.31	4.43	4.40	4.36	4.39	4.51	4.37
共通教育演習科目	4.56	4.48	4.56	4.56	4.55	4.60	4.61	4.56
外国語科目	4.44	4.20	4.43	4.39	4.42	4.42	4.51	4.40
教職課程	4.70	4.52	4.59	4.67	4.67	4.73	4.78	4.71



# 2022年度秋学期 大阪経済法科大学「学生による授業・学修評価アンケート」

経済学部専門講義科目(科目数:59)

アンケート回答者総数/履修者数: 1749人 / 3782人(回答率:46.2%)

注: ()内は有効回答数の割合

(単位:人)

## 回答者内訳

1) 学年 × 2) 学科

	1年	2年	3年	4年	5年以上	その他	1年(院生)	2年(院生)	計
経済学科	562	611	430	42	8	0	-	-	1653
経営学科	0	0	0	0	0	0	-	-	0
法律学科	0	72	18	4	0	0	-	-	94
国際学科	0	0	0	0	0	0	-	-	0
経済学専攻	-	-	-	-	-	-	2	0	2
経営学専攻	-	-	-	-	-	-	0	0	0
合計	562	683	448	46	8	0	2	0	1749

3) 属性

	一般学生	一般留学生	一般編入生	編入留学生	科目等履修生	交換留学生
回答者数	1289	291	14	155	0	0

4) この授業をどのような理由で選びましたか  
(複数回答可)

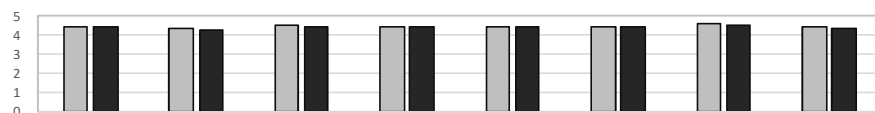
	回答者数	構成比
内容に関心をもっていた	911	(52.1%)
シラバスを読んで興味をもった	291	(16.6%)
教員に惹かれた	110	(6.3%)
先輩や友人にすすめられた	42	(2.4%)
友人が履修していた	65	(3.7%)
単位取得のため	694	(39.7%)
時間割の都合	234	(13.4%)
資格・試験対策	30	(1.7%)
必修・履修指定科目だから	410	(23.4%)
無回答	0	

5) この授業1回あたりの学修時間(課題作成、予習・復習等、全ての合計時間)は平均して何時間ぐらいですか

	回答者数	構成比
1時間未満	820	(46.9%)
1時間以上~2時間未満	696	(39.8%)
2時間以上~3時間未満	191	(10.9%)
3時間以上~4時間未満	17	(1.0%)
4時間以上	25	(1.4%)
無回答	0	

## <5段階評価>

						<5段階の平均>		
	1	2	3	4	5	無回答	当該科目	学部平均との差
	そうもない	あまりそうもない	どちらともいえない(普通)	ある程度そう見える	そう見える			
6) この授業を受けて、新しい知識や技能、考え方が身につきましたか	10 (0.6%)	17 (1.0%)	204 (11.7%)	551 (31.5%)	967 (55.3%)	0	4.40	-0.02
7) 授業計画(シラバス)を読んだ上でこの授業を履修しましたか	41 (2.3%)	43 (2.5%)	260 (14.9%)	500 (28.6%)	905 (51.7%)	0	4.25	-0.04
8) WEB上に掲載された、または教員から説明された授業計画(シラバス)に沿って、授業が行われましたか	8 (0.5%)	22 (1.3%)	192 (11.0%)	481 (27.5%)	1046 (59.8%)	0	4.45	-0.01
9) 毎回の授業の課題の分量は適切だと思いますか	17 (1.0%)	33 (1.9%)	197 (11.3%)	460 (26.3%)	1042 (59.6%)	0	4.42	-0.01
10) レポート課題や小テストに対するフィードバック(講評、解答、解説、添削等)はありましたか	9 (0.5%)	44 (2.5%)	223 (12.8%)	444 (25.4%)	1029 (58.8%)	0	4.40	-0.01
11) 教員は授業についての質問や相談に迅速に応じてくれましたか	8 (0.5%)	21 (1.2%)	289 (16.5%)	437 (25.0%)	994 (56.8%)	0	4.37	-0.07
12) 出席登録は、概ね2週間以内の期間で遅れることなく、正確に行われましたか	8 (0.5%)	23 (1.3%)	167 (9.5%)	411 (23.5%)	1140 (65.2%)	0	4.52	-0.02
13) 総合的に、この授業に満足していますか	16 (0.9%)	34 (1.9%)	215 (12.3%)	520 (29.7%)	964 (55.1%)	0	4.36	-0.05



設問No.	6)	7)	8)	9)	10)	11)	12)	13)
学部計	4.42	4.29	4.46	4.43	4.41	4.44	4.54	4.41
経済学部専門講義科目	4.40	4.25	4.45	4.42	4.40	4.37	4.52	4.36
経済学部専門演習科目	4.55	4.36	4.59	4.55	4.63	4.68	4.71	4.65
経営学部専門講義科目	4.41	4.23	4.45	4.42	4.41	4.42	4.52	4.39
経営学部専門演習科目	4.54	4.14	4.49	4.45	4.50	4.61	4.63	4.56
法学部専門講義科目	4.37	4.39	4.42	4.44	4.29	4.38	4.53	4.34
法学部専門演習科目	4.53	4.43	4.56	4.57	4.60	4.67	4.71	4.56
国際学部専門講義科目	4.42	4.32	4.42	4.39	4.37	4.40	4.47	4.38
国際学部専門演習科目	4.56	4.34	4.57	4.56	4.59	4.63	4.65	4.58
共通教育講義科目	4.37	4.31	4.43	4.40	4.36	4.39	4.51	4.37
共通教育演習科目	4.56	4.48	4.56	4.56	4.55	4.60	4.61	4.56
外国語科目	4.44	4.20	4.43	4.39	4.42	4.42	4.51	4.40
教職課程	4.70	4.52	4.59	4.67	4.67	4.73	4.78	4.71

# 2022年度秋学期 大阪経済法科大学「学生による授業・学修評価アンケート」

経済学部専門演習科目(科目数:53)

アンケート回答者総数/履修者数: 530人 / 1001人(回答率:52.9%)

注:()内は有効回答数の割合

(単位:人)

## 回答者内訳

1)学年 × 2)学科

	1年	2年	3年	4年	5年以上	その他	1年(院生)	2年(院生)	計
経済学科	141	122	177	88	2	0	-	-	530
経営学科	0	0	0	0	0	0	-	-	0
法律学科	0	0	0	0	0	0	-	-	0
国際学科	0	0	0	0	0	0	-	-	0
経済学専攻	-	-	-	-	-	-	0	0	0
経営学専攻	-	-	-	-	-	-	0	0	0
合計	141	122	177	88	2	0	0	0	530

3)属性

	一般学生	一般留学生	一般編入生	編入留学生	科目等履修生	交換留学生
回答者数	400	80	2	48	0	0

4)この授業をどのような理由で選びましたか  
(複数回答可)

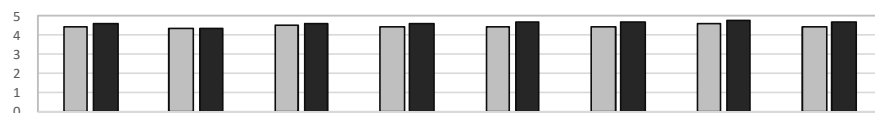
	回答者数	構成比
内容に関心をもっていた	257	(48.5%)
シラバスを読んで興味をもった	67	(12.6%)
教員に惹かれた	85	(16.0%)
先輩や友人にすすめられた	10	(1.9%)
友人が履修していた	19	(3.6%)
単位取得のため	119	(22.5%)
時間割の都合	31	(5.8%)
資格・試験対策	30	(5.7%)
必修・履修指定科目だから	265	(50.0%)
無回答	0	

5)この授業1回あたりの学修時間(課題作成、予習・復習等、全ての合計時間)は平均して何時間ぐらいですか

	回答者数	構成比
1時間未満	205	(38.7%)
1時間以上～2時間未満	184	(34.7%)
2時間以上～3時間未満	94	(17.7%)
3時間以上～4時間未満	26	(4.9%)
4時間以上	21	(4.0%)
無回答	0	

## <5段階評価>

						<5段階の平均>		
	1	2	3	4	5	無回答	当該科目	学部平均との差
	そういない	あまりそういない	どちらともいえない(普通)	ある程度そういえる	そういえる			
6) この授業を受けて、新しい知識や技能、考え方が身につきましたか	1 (0.2%)	4 (0.8%)	36 (6.8%)	148 (27.9%)	341 (64.3%)	0	4.55	0.13
7) 授業計画(シラバス)を読んだ上でこの授業を履修しましたか	14 (2.6%)	7 (1.3%)	74 (14.0%)	113 (21.3%)	322 (60.8%)	0	4.36	0.07
8) WEB上に掲載された、または教員から説明された授業計画(シラバス)に沿って、授業が行われましたか	3 (0.6%)	3 (0.6%)	41 (7.7%)	116 (21.9%)	367 (69.2%)	0	4.59	0.13
9) 毎回の授業の課題の分量は適切だと思いますか	1 (0.2%)	6 (1.1%)	54 (10.2%)	108 (20.4%)	361 (68.1%)	0	4.55	0.12
10) レポート課題や小テストに対するフィードバック(講評、解答、解説、添削等)はありましたか	0 (0.0%)	4 (0.8%)	33 (6.2%)	117 (22.1%)	376 (70.9%)	0	4.63	0.22
11) 教員は授業についての質問や相談に迅速に応じてくれましたか	0 (0.0%)	3 (0.6%)	30 (5.7%)	103 (19.4%)	394 (74.3%)	0	4.68	0.24
12) 出席登録は、概ね2週間以内の期間で遅れることなく、正確に行われましたか	4 (0.8%)	0 (0.0%)	28 (5.3%)	80 (15.1%)	418 (78.9%)	0	4.71	0.17
13) 総合的に、この授業に満足していますか	0 (0.0%)	0 (0.0%)	33 (6.2%)	118 (22.3%)	379 (71.5%)	0	4.65	0.24



設問No.	6)	7)	8)	9)	10)	11)	12)	13)
学部計	4.42	4.29	4.46	4.43	4.41	4.44	4.54	4.41
経済学部専門講義科目	4.40	4.25	4.45	4.42	4.40	4.37	4.52	4.36
<b>経済学部専門演習科目</b>	<b>4.55</b>	<b>4.36</b>	<b>4.59</b>	<b>4.55</b>	<b>4.63</b>	<b>4.68</b>	<b>4.71</b>	<b>4.65</b>
経営学部専門講義科目	4.41	4.23	4.45	4.42	4.41	4.42	4.52	4.39
経営学部専門演習科目	4.54	4.14	4.49	4.45	4.50	4.61	4.63	4.56
法学部専門講義科目	4.37	4.39	4.42	4.44	4.29	4.38	4.53	4.34
法学部専門演習科目	4.53	4.43	4.56	4.57	4.60	4.67	4.71	4.56
国際学部専門講義科目	4.42	4.32	4.42	4.39	4.37	4.40	4.47	4.38
国際学部専門演習科目	4.56	4.34	4.57	4.56	4.59	4.63	4.65	4.58
共通教育講義科目	4.37	4.31	4.43	4.40	4.36	4.39	4.51	4.37
共通教育演習科目	4.56	4.48	4.56	4.56	4.55	4.60	4.61	4.56
外国語科目	4.44	4.20	4.43	4.39	4.42	4.42	4.51	4.40
教職課程	4.70	4.52	4.59	4.67	4.67	4.73	4.78	4.71

# 2022年度秋学期 大阪経済法科大学「学生による授業・学修評価アンケート」

経営学部専門講義科目(科目数:92)

アンケート回答者総数/履修者数: 2475人 / 5126人(回答率:48.3%)

注: ()内は有効回答数の割合

(単位:人)

## 回答者内訳

1) 学年 × 2) 学科

	1年	2年	3年	4年	5年以上	その他	1年(院生)	2年(院生)	計
経済学科	10	56	170	32	2	0	-	-	270
経営学科	803	916	384	65	0	0	-	-	2168
法律学科	0	5	26	6	0	0	-	-	37
国際学科	0	0	0	0	0	0	-	-	0
経済学専攻	-	-	-	-	-	-	0	0	0
経営学専攻	-	-	-	-	-	-	0	0	0
合計	813	977	580	103	2	0	0	0	2475

3) 属性

	一般学生	一般留学生	一般編入生	編入留学生	科目等履修生	交換留学生
回答者数	1880	450	15	130	0	0

4) この授業をどのような理由で選びましたか  
(複数回答可)

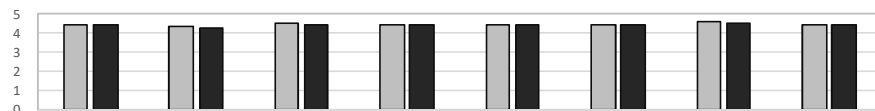
	回答者数	構成比
内容に関心をもっていた	1179	(47.6%)
シラバスを読んで興味をもった	357	(14.4%)
教員に惹かれた	133	(5.4%)
先輩や友人にすすめられた	63	(2.5%)
友人が履修していた	82	(3.3%)
単位取得のため	867	(35.0%)
時間割の都合	298	(12.0%)
資格・試験対策	125	(5.1%)
必修・履修指定科目だから	655	(26.5%)
無回答	0	

5) この授業1回あたりの学修時間(課題作成、予習・復習等、全ての合計時間)は平均して何時間ぐらいですか

	回答者数	構成比
1時間未満	1344	(54.3%)
1時間以上~2時間未満	872	(35.2%)
2時間以上~3時間未満	208	(8.4%)
3時間以上~4時間未満	26	(1.1%)
4時間以上	25	(1.0%)
無回答	0	

## <5段階評価>

						<5段階の平均>		
	1	2	3	4	5	無回答	当該科目	学部平均との差
	そういない	あまりそういない	どちらともいえない(普通)	ある程度そう見える	そう見える			
6) この授業を受けて、新しい知識や技能、考え方が身につきましたか	25 (1.0%)	17 (0.7%)	295 (11.9%)	707 (28.6%)	1431 (57.8%)	0	4.41	-0.01
7) 授業計画(シラバス)を読んだ上でこの授業を履修しましたか	95 (3.8%)	58 (2.3%)	370 (14.9%)	621 (25.1%)	1331 (53.8%)	0	4.23	-0.06
8) WEB上に掲載された、または教員から説明された授業計画(シラバス)に沿って、授業が行われましたか	6 (0.2%)	30 (1.2%)	316 (12.8%)	616 (24.9%)	1507 (60.9%)	0	4.45	-0.01
9) 毎回の授業の課題の分量は適切だと思いますか	20 (0.8%)	41 (1.7%)	322 (13.0%)	595 (24.0%)	1497 (60.5%)	0	4.42	-0.01
10) レポート課題や小テストに対するフィードバック(講評、解答、解説、添削等)はありましたか	15 (0.6%)	28 (1.1%)	374 (15.1%)	570 (23.0%)	1488 (60.1%)	0	4.41	0.00
11) 教員は授業についての質問や相談に迅速に応じてくれましたか	20 (0.8%)	24 (1.0%)	351 (14.2%)	572 (23.1%)	1508 (60.9%)	0	4.42	-0.02
12) 出席登録は、概ね2週間以内の期間で遅れることなく、正確に行われましたか	9 (0.4%)	22 (0.9%)	283 (11.4%)	510 (20.6%)	1651 (66.7%)	0	4.52	-0.02
13) 総合的に、この授業に満足していますか	26 (1.1%)	36 (1.5%)	330 (13.3%)	627 (25.3%)	1456 (58.8%)	0	4.39	-0.02



設問No.	6)	7)	8)	9)	10)	11)	12)	13)
学部計	4.42	4.29	4.46	4.43	4.41	4.44	4.54	4.41
経済学部専門講義科目	4.40	4.25	4.45	4.42	4.40	4.37	4.52	4.36
経済学部専門演習科目	4.55	4.36	4.59	4.55	4.63	4.68	4.71	4.65
<b>経営学部専門講義科目</b>	<b>4.41</b>	<b>4.23</b>	<b>4.45</b>	<b>4.42</b>	<b>4.41</b>	<b>4.42</b>	<b>4.52</b>	<b>4.39</b>
経営学部専門演習科目	4.54	4.14	4.49	4.45	4.50	4.61	4.63	4.56
法学部専門講義科目	4.37	4.39	4.42	4.44	4.29	4.38	4.53	4.34
法学部専門演習科目	4.53	4.43	4.56	4.57	4.60	4.67	4.71	4.56
国際学部専門講義科目	4.42	4.32	4.42	4.39	4.37	4.40	4.47	4.38
国際学部専門演習科目	4.56	4.34	4.57	4.56	4.59	4.63	4.65	4.58
共通教育講義科目	4.37	4.31	4.43	4.40	4.36	4.39	4.51	4.37
共通教育演習科目	4.56	4.48	4.56	4.56	4.55	4.60	4.61	4.56
外国語科目	4.44	4.20	4.43	4.39	4.42	4.42	4.51	4.40
教職課程	4.70	4.52	4.59	4.67	4.67	4.73	4.78	4.71

# 2022年度秋学期 大阪経済法科大学「学生による授業・学修評価アンケート」

経営学部専門演習科目(科目数:56)

アンケート回答者総数/履修者数: 608人 / 1131人(回答率:53.8%)

注:()内は有効回答数の割合

(単位:人)

## 回答者内訳

1)学年 × 2)学科

	1年	2年	3年	4年	5年以上	その他	1年(院生)	2年(院生)	計
経済学科	0	0	0	0	0	0	-	-	0
経営学科	157	139	250	62	0	0	-	-	608
法律学科	0	0	0	0	0	0	-	-	0
国際学科	0	0	0	0	0	0	-	-	0
経済学専攻	-	-	-	-	-	-	0	0	0
経営学専攻	-	-	-	-	-	-	0	0	0
合計	157	139	250	62	0	0	0	0	608

3)属性

	一般学生	一般留学生	一般編入生	編入留学生	科目等履修生	交換留学生
回答者数	466	103	7	32	0	0

4)この授業をどのような理由で選びましたか  
(複数回答可)

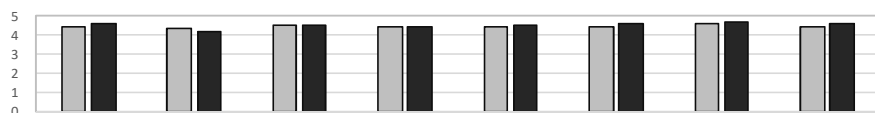
	回答者数	構成比
内容に関心をもっていた	208	(34.2%)
シラバスを読んで興味をもった	45	(7.4%)
教員に惹かれた	75	(12.3%)
先輩や友人にすすめられた	13	(2.1%)
友人が履修していた	19	(3.1%)
単位取得のため	126	(20.7%)
時間割の都合	41	(6.7%)
資格・試験対策	17	(2.8%)
必修・履修指定科目だから	349	(57.4%)
無回答	0	

5)この授業1回あたりの学修時間(課題作成、予習・復習等、全ての合計時間)は平均して何時間ぐらいですか

	回答者数	構成比
1時間未満	281	(46.2%)
1時間以上～2時間未満	208	(34.2%)
2時間以上～3時間未満	81	(13.3%)
3時間以上～4時間未満	18	(3.0%)
4時間以上	20	(3.3%)
無回答	0	

## <5段階評価>

						<5段階の平均>		
	1	2	3	4	5	無回答	当該科目	学部平均との差
	そういない	あまりそういない	どちらともいえない(普通)	ある程度そういえる	そういえる			
6) この授業を受けて、新しい知識や技能、考え方が身につきましたか	3 (0.5%)	3 (0.5%)	48 (7.9%)	162 (26.6%)	392 (64.5%)	0	4.54	0.12
7) 授業計画(シラバス)を読んだ上でこの授業を履修しましたか	38 (6.3%)	21 (3.5%)	87 (14.3%)	132 (21.7%)	330 (54.3%)	0	4.14	-0.15
8) WEB上に掲載された、または教員から説明された授業計画(シラバス)に沿って、授業が行われましたか	2 (0.3%)	5 (0.8%)	69 (11.3%)	147 (24.2%)	385 (63.3%)	0	4.49	0.03
9) 毎回の授業の課題の分量は適切だと思いますか	2 (0.3%)	11 (1.8%)	73 (12.0%)	145 (23.8%)	377 (62.0%)	0	4.45	0.02
10) レポート課題や小テストに対するフィードバック(講評、解答、解説、添削等)はありましたか	6 (1.0%)	4 (0.7%)	66 (10.9%)	136 (22.4%)	396 (65.1%)	0	4.50	0.09
11) 教員は授業についての質問や相談に迅速に応じてくれましたか	2 (0.3%)	3 (0.5%)	51 (8.4%)	117 (19.2%)	435 (71.5%)	0	4.61	0.17
12) 出席登録は、概ね2週間以内の期間で遅れることなく、正確に行われましたか	1 (0.2%)	4 (0.7%)	51 (8.4%)	108 (17.8%)	444 (73.0%)	0	4.63	0.09
13) 総合的に、この授業に満足していますか	3 (0.5%)	6 (1.0%)	50 (8.2%)	140 (23.0%)	409 (67.3%)	0	4.56	0.15



設問No.	6)	7)	8)	9)	10)	11)	12)	13)
学部計	4.42	4.29	4.46	4.43	4.41	4.44	4.54	4.41
経済学部専門講義科目	4.40	4.25	4.45	4.42	4.40	4.37	4.52	4.36
経済学部専門演習科目	4.55	4.36	4.59	4.55	4.63	4.68	4.71	4.65
経営学部専門講義科目	4.41	4.23	4.45	4.42	4.41	4.42	4.52	4.39
<b>経営学部専門演習科目</b>	<b>4.54</b>	<b>4.14</b>	<b>4.49</b>	<b>4.45</b>	<b>4.50</b>	<b>4.61</b>	<b>4.63</b>	<b>4.56</b>
法学部専門講義科目	4.37	4.39	4.42	4.44	4.29	4.38	4.53	4.34
法学部専門演習科目	4.53	4.43	4.56	4.57	4.60	4.67	4.71	4.56
国際学部専門講義科目	4.42	4.32	4.42	4.39	4.37	4.40	4.47	4.38
国際学部専門演習科目	4.56	4.34	4.57	4.56	4.59	4.63	4.65	4.58
共通教育講義科目	4.37	4.31	4.43	4.40	4.36	4.39	4.51	4.37
共通教育演習科目	4.56	4.48	4.56	4.56	4.55	4.60	4.61	4.56
外国語科目	4.44	4.20	4.43	4.39	4.42	4.42	4.51	4.40
教職課程	4.70	4.52	4.59	4.67	4.67	4.73	4.78	4.71

# 2022年度秋学期 大阪経済法科大学「学生による授業・学修評価アンケート」

法学部専門講義科目(科目数:81)

アンケート回答者総数/履修者数: 1233人 / 3685人(回答率:33.5%)

注: ()内は有効回答数の割合

(単位:人)

## 回答者内訳

1) 学年 × 2) 学科

	1年	2年	3年	4年	5年以上	その他	1年(院生)	2年(院生)	計
経済学科	0	17	47	1	0	0	-	-	65
経営学科	0	0	0	0	0	0	-	-	0
法律学科	396	463	281	27	1	0	-	-	1168
国際学科	0	0	0	0	0	0	-	-	0
経済学専攻	-	-	-	-	-	-	0	0	0
経営学専攻	-	-	-	-	-	-	0	0	0
合計	396	480	328	28	1	0	0	0	1233

3) 属性

	一般学生	一般留学生	一般編入生	編入留学生	科目等履修生	交換留学生
回答者数	1127	53	13	40	0	0

4) この授業をどのような理由で選びましたか  
(複数回答可)

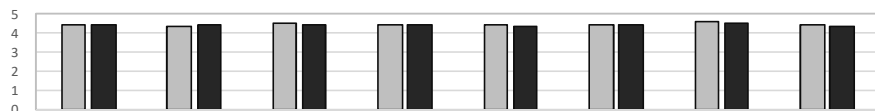
	回答者数	構成比
内容に関心をもって	699	(56.7%)
シラバスを読んで興味をもった	251	(20.4%)
教員に惹かれた	119	(9.7%)
先輩や友人にすすめられた	38	(3.1%)
友人が履修していた	70	(5.7%)
単位取得のため	521	(42.3%)
時間割の都合	179	(14.5%)
資格・試験対策	58	(4.7%)
必修・履修指定科目だから	116	(9.4%)
無回答	0	

5) この授業1回あたりの学修時間(課題作成、予習・復習等、全ての合計時間)は平均して何時間ぐらいですか

	回答者数	構成比
1時間未満	689	(55.9%)
1時間以上~2時間未満	417	(33.8%)
2時間以上~3時間未満	98	(7.9%)
3時間以上~4時間未満	21	(1.7%)
4時間以上	8	(0.6%)
無回答	0	

## <5段階評価>

						<5段階の平均>		
	1	2	3	4	5	無回答	当該科目	学部平均との差
	そういない	あまりそういない	どちらともいえない(普通)	ある程度そう見える	そう見える			
6) この授業を受けて、新しい知識や技能、考え方が身につきましたか	13 (1.1%)	16 (1.3%)	167 (13.5%)	342 (27.7%)	695 (56.4%)	0	4.37	-0.05
7) 授業計画(シラバス)を読んだ上でこの授業を履修しましたか	17 (1.4%)	18 (1.5%)	164 (13.3%)	306 (24.8%)	728 (59.0%)	0	4.39	0.10
8) WEB上に掲載された、または教員から説明された授業計画(シラバス)に沿って、授業が行われましたか	10 (0.8%)	14 (1.1%)	161 (13.1%)	314 (25.5%)	734 (59.5%)	0	4.42	-0.04
9) 毎回の授業の課題の分量は適切だと思いますか	10 (0.8%)	15 (1.2%)	163 (13.2%)	278 (22.5%)	767 (62.2%)	0	4.44	0.01
10) レポート課題や小テストに対するフィードバック(講評、解答、解説、添削等)はありましたか	29 (2.4%)	26 (2.1%)	207 (16.8%)	263 (21.3%)	708 (57.4%)	0	4.29	-0.12
11) 教員は授業についての質問や相談に迅速に応じてくれましたか	9 (0.7%)	16 (1.3%)	212 (17.2%)	262 (21.2%)	734 (59.5%)	0	4.38	-0.06
12) 出席登録は、概ね2週間以内の期間で遅れることなく、正確に行われましたか	10 (0.8%)	12 (1.0%)	148 (12.0%)	207 (16.8%)	856 (69.4%)	0	4.53	-0.01
13) 総合的に、この授業に満足していますか	22 (1.8%)	28 (2.3%)	183 (14.8%)	274 (22.2%)	726 (58.9%)	0	4.34	-0.07



設問No.	6)	7)	8)	9)	10)	11)	12)	13)
学部計	4.42	4.29	4.46	4.43	4.41	4.44	4.54	4.41
経済学部専門講義科目	4.40	4.25	4.45	4.42	4.40	4.42	4.52	4.36
経済学部専門演習科目	4.55	4.36	4.59	4.55	4.63	4.68	4.71	4.65
経営学部専門講義科目	4.41	4.23	4.45	4.42	4.41	4.42	4.52	4.39
経営学部専門演習科目	4.54	4.14	4.49	4.45	4.50	4.61	4.63	4.56
<b>法学部専門講義科目</b>	<b>4.37</b>	<b>4.39</b>	<b>4.42</b>	<b>4.44</b>	<b>4.29</b>	<b>4.38</b>	<b>4.53</b>	<b>4.34</b>
法学部専門演習科目	4.53	4.43	4.56	4.57	4.60	4.67	4.71	4.56
国際学部専門講義科目	4.42	4.32	4.42	4.39	4.37	4.40	4.47	4.38
国際学部専門演習科目	4.56	4.34	4.57	4.56	4.59	4.63	4.65	4.58
共通教育講義科目	4.37	4.31	4.43	4.40	4.36	4.39	4.51	4.37
共通教育演習科目	4.56	4.48	4.56	4.56	4.55	4.60	4.61	4.56
外国語科目	4.44	4.20	4.43	4.39	4.42	4.42	4.51	4.40
教職課程	4.70	4.52	4.59	4.67	4.67	4.73	4.78	4.71

# 2022年度秋学期 大阪経済法科大学「学生による授業・学修評価アンケート」

法学部専門演習科目(科目数:80)

アンケート回答者総数/履修者数: 606人 / 1428人(回答率:42.4%)

注: ()内は有効回答数の割合

(単位:人)

## 回答者内訳

1) 学年 × 2) 学科

	1年	2年	3年	4年	5年以上	その他	1年(院生)	2年(院生)	計
経済学科	0	0	3	2	0	1	-	-	6
経営学科	0	0	0	0	0	1	-	-	1
法律学科	178	156	166	99	0	0	-	-	599
国際学科	0	0	0	0	0	0	-	-	0
経済学専攻	-	-	-	-	-	-	0	0	0
経営学専攻	-	-	-	-	-	-	0	0	0
合計	178	156	169	101	0	2	0	0	606

3) 属性

	一般学生	一般留学生	一般編入生	編入留学生	科目等履修生	交換留学生
回答者数	577	14	6	7	2	0

4) この授業をどのような理由で選びましたか  
(複数回答可)

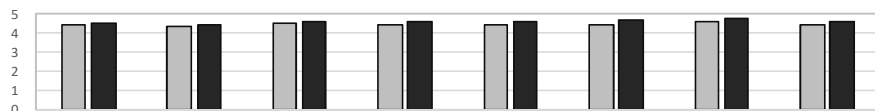
	回答者数	構成比
内容に関心をもっていた	317	(52.3%)
シラバスを読んで興味をもった	102	(16.8%)
教員に惹かれた	140	(23.1%)
先輩や友人にすすめられた	13	(2.1%)
友人が履修していた	23	(3.8%)
単位取得のため	132	(21.8%)
時間割の都合	36	(5.9%)
資格・試験対策	56	(9.2%)
必修・履修指定科目だから	205	(33.8%)
無回答	0	

5) この授業1回あたりの学修時間(課題作成、予習・復習等、全ての合計時間)は平均して何時間ぐらいですか

	回答者数	構成比
1時間未満	322	(53.1%)
1時間以上～2時間未満	183	(30.2%)
2時間以上～3時間未満	67	(11.1%)
3時間以上～4時間未満	16	(2.6%)
4時間以上	18	(3.0%)
無回答	0	

## <5段階評価>

						<5段階の平均>		
	1	2	3	4	5	無回答	当該科目	学部平均との差
	そういない	あまりそういない	どちらともいえない(普通)	ある程度そう見える	そう見える			
6) この授業を受けて、新しい知識や技能、考え方が身につきましたか	10 (1.7%)	7 (1.2%)	41 (6.8%)	142 (23.4%)	406 (67.0%)	0	4.53	0.11
7) 授業計画(シラバス)を読んだ上でこの授業を履修しましたか	17 (2.8%)	9 (1.5%)	67 (11.1%)	116 (19.1%)	397 (65.5%)	0	4.43	0.14
8) WEB上に掲載された、または教員から説明された授業計画(シラバス)に沿って、授業が行われましたか	8 (1.3%)	7 (1.2%)	46 (7.6%)	124 (20.5%)	421 (69.5%)	0	4.56	0.10
9) 毎回の授業の課題の分量は適切だと思いますか	4 (0.7%)	6 (1.0%)	56 (9.2%)	116 (19.1%)	424 (70.0%)	0	4.57	0.14
10) レポート課題や小テストに対するフィードバック(講評、解答、解説、添削等)はありましたか	8 (1.3%)	3 (0.5%)	46 (7.6%)	110 (18.2%)	439 (72.4%)	0	4.60	0.19
11) 教員は授業についての質問や相談に迅速に応じてくれましたか	4 (0.7%)	3 (0.5%)	39 (6.4%)	100 (16.5%)	460 (75.9%)	0	4.67	0.23
12) 出席登録は、概ね2週間以内の期間で遅れることなく、正確に行われましたか	2 (0.3%)	5 (0.8%)	37 (6.1%)	81 (13.4%)	481 (79.4%)	0	4.71	0.17
13) 総合的に、この授業に満足していますか	9 (1.5%)	7 (1.2%)	51 (8.4%)	108 (17.8%)	431 (71.1%)	0	4.56	0.15



設問No.	6)	7)	8)	9)	10)	11)	12)	13)
学部計	4.42	4.29	4.46	4.43	4.41	4.44	4.54	4.41
経済学部専門講義科目	4.40	4.25	4.45	4.42	4.40	4.37	4.52	4.36
経済学部専門演習科目	4.55	4.36	4.59	4.55	4.63	4.68	4.71	4.65
経営学部専門講義科目	4.41	4.23	4.45	4.42	4.41	4.42	4.52	4.39
経営学部専門演習科目	4.54	4.14	4.49	4.45	4.50	4.61	4.63	4.56
法学部専門講義科目	4.37	4.39	4.42	4.44	4.29	4.38	4.53	4.34
<b>法学部専門演習科目</b>	<b>4.53</b>	<b>4.43</b>	<b>4.56</b>	<b>4.57</b>	<b>4.60</b>	<b>4.67</b>	<b>4.71</b>	<b>4.56</b>
国際学部専門講義科目	4.42	4.32	4.42	4.39	4.37	4.40	4.47	4.38
国際学部専門演習科目	4.56	4.34	4.57	4.56	4.59	4.63	4.65	4.58
共通教育講義科目	4.37	4.31	4.43	4.40	4.36	4.39	4.51	4.37
共通教育演習科目	4.56	4.48	4.56	4.56	4.55	4.60	4.61	4.56
外国語科目	4.44	4.20	4.43	4.39	4.42	4.42	4.51	4.40
教職課程	4.70	4.52	4.59	4.67	4.67	4.73	4.78	4.71

# 2022年度秋学期 大阪経済法科大学「学生による授業・学修評価アンケート」

国際学部専門講義科目(科目数:95)

アンケート回答者総数/履修者数: 1423人 / 3893人(回答率:36.6%)

注: ()内は有効回答数の割合

(単位:人)

## 回答者内訳

1) 学年 × 2) 学科

	1年	2年	3年	4年	5年以上	その他	1年(院生)	2年(院生)	計
経済学科	0	0	0	0	0	0	-	-	0
経営学科	0	0	0	0	0	3	-	-	3
法律学科	0	0	0	0	0	0	-	-	0
国際学科	487	564	297	49	12	11	-	-	1420
経済学専攻	-	-	-	-	-	-	0	0	0
経営学専攻	-	-	-	-	-	-	0	0	0
合計	487	564	297	49	12	14	0	0	1423

3) 属性

	一般学生	一般留学生	一般編入生	編入留学生	科目等履修生	交換留学生
回答者数	611	707	53	38	0	14

4) この授業をどのような理由で選びましたか  
(複数回答可)

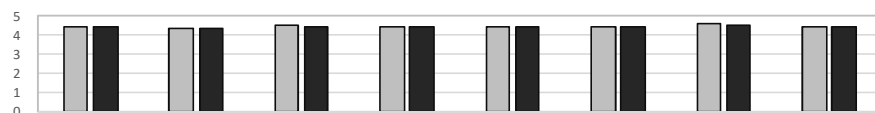
	回答者数	構成比
内容に関心をもっていた	835	(58.7%)
シラバスを読んで興味をもった	325	(22.8%)
教員に惹かれた	101	(7.1%)
先輩や友人にすすめられた	91	(6.4%)
友人が履修していた	105	(7.4%)
単位取得のため	511	(35.9%)
時間割の都合	162	(11.4%)
資格・試験対策	30	(2.1%)
必修・履修指定科目だから	169	(11.9%)
無回答	0	

5) この授業1回あたりの学修時間(課題作成、予習・復習等、全ての合計時間)は平均して何時間ぐらいですか

	回答者数	構成比
1時間未満	748	(52.6%)
1時間以上～2時間未満	503	(35.3%)
2時間以上～3時間未満	147	(10.3%)
3時間以上～4時間未満	11	(0.8%)
4時間以上	14	(1.0%)
無回答	0	

## <5段階評価>

						<5段階の平均>		
	1	2	3	4	5	無回答	当該科目	学部平均との差
	そういない	あまりそういない	どちらともいえない(普通)	ある程度そういえる	そういえる			
6) この授業を受けて、新しい知識や技能、考え方が身につきましたか	10 (0.7%)	12 (0.8%)	183 (12.9%)	390 (27.4%)	828 (58.2%)	0	4.42	0.00
7) 授業計画(シラバス)を読んだ上でこの授業を履修しましたか	33 (2.3%)	17 (1.2%)	226 (15.9%)	332 (23.3%)	815 (57.3%)	0	4.32	0.03
8) WEB上に掲載された、または教員から説明された授業計画(シラバス)に沿って、授業が行われましたか	9 (0.6%)	8 (0.6%)	219 (15.4%)	334 (23.5%)	853 (59.9%)	0	4.42	-0.04
9) 毎回の授業の課題の分量は適切だと思いますか	15 (1.1%)	30 (2.1%)	194 (13.6%)	331 (23.3%)	853 (59.9%)	0	4.39	-0.04
10) レポート課題や小テストに対するフィードバック(講評、解答、解説、添削等)はありましたか	23 (1.6%)	18 (1.3%)	212 (14.9%)	327 (23.0%)	843 (59.2%)	0	4.37	-0.04
11) 教員は授業についての質問や相談に迅速に応じてくれましたか	10 (0.7%)	9 (0.6%)	235 (16.5%)	311 (21.9%)	858 (60.3%)	0	4.40	-0.04
12) 出席登録は、概ね2週間以内の期間で遅れることなく、正確に行われましたか	15 (1.1%)	17 (1.2%)	173 (12.2%)	301 (21.2%)	917 (64.4%)	0	4.47	-0.07
13) 総合的に、この授業に満足していますか	21 (1.5%)	21 (1.5%)	203 (14.3%)	327 (23.0%)	851 (59.8%)	0	4.38	-0.03



設問No.	6)	7)	8)	9)	10)	11)	12)	13)
学部計	4.42	4.29	4.46	4.43	4.41	4.44	4.54	4.41
経済学部専門講義科目	4.40	4.25	4.45	4.42	4.40	4.37	4.52	4.36
経済学部専門演習科目	4.55	4.36	4.59	4.55	4.63	4.68	4.71	4.65
経営学部専門講義科目	4.41	4.23	4.45	4.42	4.41	4.42	4.52	4.39
経営学部専門演習科目	4.54	4.14	4.49	4.45	4.50	4.61	4.63	4.56
法学部専門講義科目	4.37	4.39	4.42	4.44	4.29	4.38	4.53	4.34
法学部専門演習科目	4.53	4.43	4.56	4.57	4.60	4.67	4.71	4.56
<b>国際学部専門講義科目</b>	<b>4.42</b>	<b>4.32</b>	<b>4.42</b>	<b>4.39</b>	<b>4.37</b>	<b>4.40</b>	<b>4.47</b>	<b>4.38</b>
国際学部専門演習科目	4.56	4.34	4.57	4.56	4.59	4.63	4.65	4.58
共通教育講義科目	4.37	4.31	4.43	4.40	4.36	4.39	4.51	4.37
共通教育演習科目	4.56	4.48	4.56	4.56	4.55	4.60	4.61	4.56
外国語科目	4.44	4.20	4.43	4.39	4.42	4.42	4.51	4.40
教職課程	4.70	4.52	4.59	4.67	4.67	4.73	4.78	4.71

# 2022年度秋学期 大阪経済法科大学「学生による授業・学修評価アンケート」

国際学部専門演習科目(科目数:54)

アンケート回答者総数/履修者数: 422人 / 1007人(回答率:41.9%)

注: ()内は有効回答数の割合

(単位:人)

## 回答者内訳

1) 学年 × 2) 学科

	1年	2年	3年	4年	5年以上	その他	1年(院生)	2年(院生)	計
経済学科	0	0	0	0	0	0	-	-	0
経営学科	0	0	0	0	0	0	-	-	0
法律学科	0	0	0	0	0	0	-	-	0
国際学科	93	157	116	38	0	18	-	-	422
経済学専攻	-	-	-	-	-	-	0	0	0
経営学専攻	-	-	-	-	-	-	0	0	0
合計	93	157	116	38	0	18	0	0	422

3) 属性

	一般学生	一般留学生	一般編入生	編入留学生	科目等履修生	交換留学生
回答者数	211	166	15	12	18	0

4) この授業をどのような理由で選びましたか  
(複数回答可)

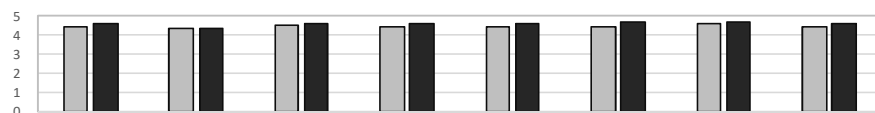
	回答者数	構成比
内容に関心をもって	212	(50.2%)
シラバスを読んで興味をもった	60	(14.2%)
教員に惹かれた	67	(15.9%)
先輩や友人にすすめられた	21	(5.0%)
友人が履修していた	19	(4.5%)
単位取得のため	113	(26.8%)
時間割の都合	26	(6.2%)
資格・試験対策	14	(3.3%)
必修・履修指定科目だから	188	(44.5%)
無回答	0	

5) この授業1回あたりの学修時間(課題作成、予習・復習等、全ての合計時間)は平均して何時間ぐらいですか

	回答者数	構成比
1時間未満	200	(47.4%)
1時間以上~2時間未満	145	(34.4%)
2時間以上~3時間未満	55	(13.0%)
3時間以上~4時間未満	12	(2.8%)
4時間以上	10	(2.4%)
無回答	0	

## <5段階評価>

						<5段階の平均>		
	1	2	3	4	5	無回答	当該科目	学部平均との差
	そういない	あまりそういない	どちらともいえない(普通)	ある程度そういえる	そういえる			
6) この授業を受けて、新しい知識や技能、考え方が身につきましたか	2 (0.5%)	1 (0.2%)	33 (7.8%)	108 (25.6%)	278 (65.9%)	0	4.56	0.14
7) 授業計画(シラバス)を読んだ上でこの授業を履修しましたか	17 (4.0%)	5 (1.2%)	55 (13.0%)	85 (20.1%)	260 (61.6%)	0	4.34	0.05
8) WEB上に掲載された、または教員から説明された授業計画(シラバス)に沿って、授業が行われましたか	2 (0.5%)	2 (0.5%)	42 (10.0%)	84 (19.9%)	292 (69.2%)	0	4.57	0.11
9) 毎回の授業の課題の分量は適切だと思いますか	2 (0.5%)	3 (0.7%)	44 (10.4%)	81 (19.2%)	292 (69.2%)	0	4.56	0.13
10) レポート課題や小テストに対するフィードバック(講評、解答、解説、添削等)はありましたか	1 (0.2%)	2 (0.5%)	41 (9.7%)	82 (19.4%)	296 (70.1%)	0	4.59	0.18
11) 教員は授業についての質問や相談に迅速に応じてくれましたか	0 (0.0%)	2 (0.5%)	35 (8.3%)	82 (19.4%)	303 (71.8%)	0	4.63	0.19
12) 出席登録は、概ね2週間以内の期間で遅れることなく、正確に行われましたか	2 (0.5%)	0 (0.0%)	33 (7.8%)	73 (17.3%)	314 (74.4%)	0	4.65	0.11
13) 総合的に、この授業に満足していますか	2 (0.5%)	3 (0.7%)	38 (9.0%)	83 (19.7%)	296 (70.1%)	0	4.58	0.17



設問No.	6)	7)	8)	9)	10)	11)	12)	13)
学部計	4.42	4.29	4.46	4.43	4.41	4.44	4.54	4.41
経済学部専門講義科目	4.40	4.25	4.45	4.42	4.40	4.37	4.52	4.36
経済学部専門演習科目	4.55	4.36	4.59	4.55	4.63	4.68	4.71	4.65
経営学部専門講義科目	4.41	4.23	4.45	4.42	4.41	4.42	4.52	4.39
経営学部専門演習科目	4.54	4.14	4.49	4.45	4.50	4.61	4.63	4.56
法学部専門講義科目	4.37	4.39	4.42	4.44	4.29	4.38	4.53	4.34
法学部専門演習科目	4.53	4.43	4.56	4.57	4.60	4.67	4.71	4.56
国際学部専門講義科目	4.42	4.32	4.42	4.39	4.37	4.40	4.47	4.38
<b>国際学部専門演習科目</b>	<b>4.56</b>	<b>4.34</b>	<b>4.57</b>	<b>4.56</b>	<b>4.59</b>	<b>4.63</b>	<b>4.65</b>	<b>4.58</b>
共通教育講義科目	4.37	4.31	4.43	4.40	4.36	4.39	4.51	4.37
共通教育演習科目	4.56	4.48	4.56	4.56	4.55	4.60	4.61	4.56
外国語科目	4.44	4.20	4.43	4.39	4.42	4.42	4.51	4.40
教職課程	4.70	4.52	4.59	4.67	4.67	4.73	4.78	4.71



# 2022年度秋学期 大阪経済法科大学「学生による授業・学修評価アンケート」

共通教育講義科目(科目数:134)

アンケート回答者総数/履修者数: 3592人 / 8164人(回答率:44.0%)

注: ()内は有効回答数の割合

(単位:人)

## 回答者内訳

1) 学年 × 2) 学科

	1年	2年	3年	4年	5年以上	その他	1年(院生)	2年(院生)	計
経済学科	614	210	125	7	4	0	-	-	960
経営学科	345	345	88	14	1	0	-	-	793
法律学科	1124	239	77	24	0	0	-	-	1464
国際学科	218	117	31	9	0	0	-	-	375
経済学専攻	-	-	-	-	-	-	0	0	0
経営学専攻	-	-	-	-	-	-	0	0	0
合計	2301	911	321	54	5	0	0	0	3592

3) 属性

	一般学生	一般留学生	一般編入生	編入留学生	科目等履修生	交換留学生
回答者数	3046	513	15	18	0	0

4) この授業をどのような理由で選びましたか  
(複数回答可)

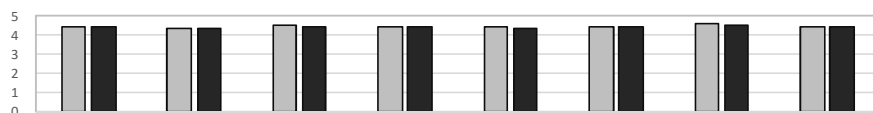
	回答者数	構成比
内容に関心をもっていた	1902	(53.0%)
シラバスを読んで興味をもった	660	(18.4%)
教員に惹かれた	193	(5.4%)
先輩や友人にすすめられた	180	(5.0%)
友人が履修していた	198	(5.5%)
単位取得のため	1235	(34.4%)
時間割の都合	517	(14.4%)
資格・試験対策	200	(5.6%)
必修・履修指定科目だから	378	(10.5%)
無回答	0	

5) この授業1回あたりの学修時間(課題作成、予習・復習等、全ての合計時間)は平均して何時間ぐらいですか

	回答者数	構成比
1時間未満	2288	(63.7%)
1時間以上~2時間未満	964	(26.8%)
2時間以上~3時間未満	262	(7.3%)
3時間以上~4時間未満	30	(0.8%)
4時間以上	48	(1.3%)
無回答	0	

## <5段階評価>

						<5段階の平均>		
	1	2	3	4	5	無回答	当該科目	学部平均との差
	そういない	あまりそういない	どちらともいえない(普通)	ある程度そういえる	そういえる			
6) この授業を受けて、新しい知識や技能、考え方が身につきましたか	59 (1.6%)	58 (1.6%)	426 (11.9%)	1018 (28.3%)	2031 (56.5%)	0	4.37	-0.05
7) 授業計画(シラバス)を読んだ上でこの授業を履修しましたか	93 (2.6%)	51 (1.4%)	508 (14.1%)	927 (25.8%)	2013 (56.0%)	0	4.31	0.02
8) WEB上に掲載された、または教員から説明された授業計画(シラバス)に沿って、授業が行われましたか	31 (0.9%)	28 (0.8%)	451 (12.6%)	921 (25.6%)	2161 (60.2%)	0	4.43	-0.03
9) 毎回の授業の課題の分量は適切だと思いますか	46 (1.3%)	64 (1.8%)	454 (12.6%)	856 (23.8%)	2172 (60.5%)	0	4.40	-0.03
10) レポート課題や小テストに対するフィードバック(講評、解答、解説、添削等)はありましたか	46 (1.3%)	65 (1.8%)	539 (15.0%)	846 (23.6%)	2096 (58.4%)	0	4.36	-0.05
11) 教員は授業についての質問や相談に迅速に応じてくれましたか	33 (0.9%)	46 (1.3%)	549 (15.3%)	835 (23.2%)	2129 (59.3%)	0	4.39	-0.05
12) 出席登録は、概ね2週間以内の期間で遅れることなく、正確に行われましたか	19 (0.5%)	36 (1.0%)	402 (11.2%)	758 (21.1%)	2377 (66.2%)	0	4.51	-0.03
13) 総合的に、この授業に満足していますか	61 (1.7%)	63 (1.8%)	461 (12.8%)	907 (25.3%)	2100 (58.5%)	0	4.37	-0.04



設問No.	6)	7)	8)	9)	10)	11)	12)	13)
学部計	4.42	4.29	4.46	4.43	4.41	4.44	4.54	4.41
経済学部専門講義科目	4.40	4.25	4.45	4.42	4.40	4.37	4.52	4.36
経済学部専門演習科目	4.55	4.36	4.59	4.55	4.63	4.68	4.71	4.65
経営学部専門講義科目	4.41	4.23	4.45	4.42	4.41	4.42	4.52	4.39
経営学部専門演習科目	4.54	4.14	4.49	4.45	4.50	4.61	4.63	4.56
法学部専門講義科目	4.37	4.39	4.42	4.44	4.29	4.38	4.53	4.34
法学部専門演習科目	4.53	4.43	4.56	4.57	4.60	4.67	4.71	4.56
国際学部専門講義科目	4.42	4.32	4.42	4.39	4.37	4.40	4.47	4.38
国際学部専門演習科目	4.56	4.34	4.57	4.56	4.59	4.63	4.65	4.58
<b>共通教育講義科目</b>	<b>4.37</b>	<b>4.31</b>	<b>4.43</b>	<b>4.40</b>	<b>4.36</b>	<b>4.39</b>	<b>4.51</b>	<b>4.37</b>
共通教育演習科目	4.56	4.48	4.56	4.56	4.55	4.60	4.61	4.56
外国語科目	4.44	4.20	4.43	4.39	4.42	4.42	4.51	4.40
教職課程	4.70	4.52	4.59	4.67	4.67	4.73	4.78	4.71

# 2022年度秋学期 大阪経済法科大学「学生による授業・学修評価アンケート」

共通教育演習科目(科目数:28)

アンケート回答者総数/履修者数: 272人 / 458人(回答率:59.4%)

注:()内は有効回答数の割合

(単位:人)

## 回答者内訳

1)学年 × 2)学科

	1年	2年	3年	4年	5年以上	その他	1年(院生)	2年(院生)	計
経済学科	11	6	84	1	0	2	-	-	104
経営学科	7	6	17	0	0	2	-	-	32
法律学科	20	5	49	0	0	0	-	-	74
国際学科	27	3	4	1	0	27	-	-	62
経済学専攻	-	-	-	-	-	-	0	0	0
経営学専攻	-	-	-	-	-	-	0	0	0
合計	65	20	154	2	0	31	0	0	272

3)属性

	一般学生	一般留学生	一般編入生	編入留学生	科目等履修生	交換留学生
回答者数	173	46	2	20	31	0

4)この授業をどのような理由で選びましたか  
(複数回答可)

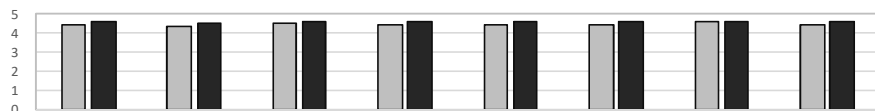
	回答者数	構成比
内容に関心をもって	198	(72.8%)
シラバスを読んで興味をもった	45	(16.5%)
教員に惹かれた	27	(9.9%)
先輩や友人にすすめられた	16	(5.9%)
友人が履修していた	20	(7.4%)
単位取得のため	56	(20.6%)
時間割の都合	12	(4.4%)
資格・試験対策	23	(8.5%)
必修・履修指定科目だから	37	(13.6%)
無回答	0	

5)この授業1回あたりの学修時間(課題作成、予習・復習等、全ての合計時間)は平均して何時間ぐらいですか

	回答者数	構成比
1時間未満	127	(46.7%)
1時間以上~2時間未満	104	(38.2%)
2時間以上~3時間未満	32	(11.8%)
3時間以上~4時間未満	6	(2.2%)
4時間以上	3	(1.1%)
無回答	0	

### <5段階評価>

						<5段階の平均>		
	1	2	3	4	5	無回答	当該科目	学部平均との差
	そういない	あまりそういない	どちらともいえない(普通)	ある程度そういえる	そういえる			
6) この授業を受けて、新しい知識や技能、考え方が身につきましたか	1 (0.4%)	4 (1.5%)	21 (7.7%)	62 (22.8%)	184 (67.6%)	0	4.56	0.14
7) 授業計画(シラバス)を読んだ上でこの授業を履修しましたか	4 (1.5%)	7 (2.6%)	20 (7.4%)	65 (23.9%)	176 (64.7%)	0	4.48	0.19
8) WEB上に掲載された、または教員から説明された授業計画(シラバス)に沿って、授業が行われましたか	0 (0.0%)	2 (0.7%)	27 (9.9%)	61 (22.4%)	182 (66.9%)	0	4.56	0.10
9) 毎回の授業の課題の分量は適切だと思いますか	0 (0.0%)	4 (1.5%)	21 (7.7%)	66 (24.3%)	181 (66.5%)	0	4.56	0.13
10) レポート課題や小テストに対するフィードバック(講評、解答、解説、添削等)はありましたか	2 (0.7%)	2 (0.7%)	24 (8.8%)	60 (22.1%)	184 (67.6%)	0	4.55	0.14
11) 教員は授業についての質問や相談に迅速に応じてくれましたか	0 (0.0%)	2 (0.7%)	21 (7.7%)	61 (22.4%)	188 (69.1%)	0	4.60	0.16
12) 出席登録は、概ね2週間以内の期間で遅れることなく、正確に行われましたか	1 (0.4%)	2 (0.7%)	23 (8.5%)	51 (18.8%)	195 (71.7%)	0	4.61	0.07
13) 総合的に、この授業に満足していますか	0 (0.0%)	3 (1.1%)	23 (8.5%)	64 (23.5%)	182 (66.9%)	0	4.56	0.15



設問No.	6)	7)	8)	9)	10)	11)	12)	13)
学部計	4.42	4.29	4.46	4.43	4.41	4.44	4.54	4.41
経済学部専門講義科目	4.40	4.25	4.45	4.42	4.40	4.37	4.52	4.36
経済学部専門演習科目	4.55	4.36	4.59	4.55	4.63	4.68	4.71	4.65
経営学部専門講義科目	4.41	4.23	4.45	4.42	4.41	4.42	4.52	4.39
経営学部専門演習科目	4.54	4.14	4.49	4.45	4.50	4.61	4.63	4.56
法学部専門講義科目	4.37	4.39	4.42	4.44	4.29	4.38	4.53	4.34
法学部専門演習科目	4.53	4.43	4.56	4.57	4.60	4.67	4.71	4.56
国際学部専門講義科目	4.42	4.32	4.42	4.39	4.37	4.40	4.47	4.38
国際学部専門演習科目	4.56	4.34	4.57	4.56	4.59	4.63	4.65	4.58
共通教育講義科目	4.37	4.31	4.43	4.40	4.36	4.39	4.51	4.37
共通教育演習科目	4.56	4.48	4.56	4.56	4.55	4.60	4.61	4.56
外国語科目	4.44	4.20	4.43	4.39	4.42	4.47	4.51	4.40
教職課程	4.70	4.52	4.59	4.67	4.67	4.73	4.78	4.71

# 2022年度秋学期 大阪経済法科大学「学生による授業・学修評価アンケート」

外国語科目(科目数:135)

アンケート回答者総数/履修者数: 1178人 / 2287人(回答率:51.5%)

注: ()内は有効回答数の割合

(単位:人)

## 回答者内訳

1) 学年 × 2) 学科

	1年	2年	3年	4年	5年以上	その他	1年(院生)	2年(院生)	計
経済学科	167	7	16	1	0	9	-	-	200
経営学科	155	9	8	0	0	7	-	-	179
法律学科	172	4	5	0	0	0	-	-	181
国際学科	245	263	33	3	2	72	-	-	618
経済学専攻	-	-	-	-	-	-	0	0	0
経営学専攻	-	-	-	-	-	-	0	0	0
合計	739	283	62	4	2	88	0	0	1178

3) 属性

	一般学生	一般留学生	一般編入生	編入留学生	科目等履修生	交換留学生
回答者数	698	355	5	32	88	0

4) この授業をどのような理由で選びましたか  
(複数回答可)

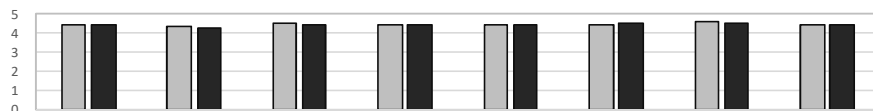
	回答者数	構成比
内容に関心をもっていた	465	(39.5%)
シラバスを読んで興味をもった	110	(9.3%)
教員に惹かれた	78	(6.6%)
先輩や友人にすすめられた	31	(2.6%)
友人が履修していた	35	(3.0%)
単位取得のため	282	(23.9%)
時間割の都合	76	(6.5%)
資格・試験対策	129	(11.0%)
必修・履修指定科目だから	667	(56.6%)
無回答	0	

5) この授業1回あたりの学修時間(課題作成、予習・復習等、全ての合計時間)は平均して何時間ぐらいですか

	回答者数	構成比
1時間未満	527	(44.7%)
1時間以上~2時間未満	416	(35.3%)
2時間以上~3時間未満	175	(14.9%)
3時間以上~4時間未満	42	(3.6%)
4時間以上	18	(1.5%)
無回答	0	

### <5段階評価>

						<5段階の平均>		
	1	2	3	4	5	無回答	当該科目	学部平均との差
	そういない	あまりそういない	どちらともいえない(普通)	ある程度そう見える	そう見える			
6) この授業を受けて、新しい知識や技能、考え方が身につきましたか	6 (0.5%)	15 (1.3%)	141 (12.0%)	306 (26.0%)	710 (60.3%)	0	4.44	0.02
7) 授業計画(シラバス)を読んだ上でこの授業を履修しましたか	50 (4.2%)	23 (2.0%)	206 (17.5%)	266 (22.6%)	633 (53.7%)	0	4.20	-0.09
8) WEB上に掲載された、または教員から説明された授業計画(シラバス)に沿って、授業が行われましたか	6 (0.5%)	10 (0.8%)	169 (14.3%)	278 (23.6%)	715 (60.7%)	0	4.43	-0.03
9) 毎回の授業の課題の分量は適切だと思いますか	14 (1.2%)	16 (1.4%)	176 (14.9%)	265 (22.5%)	707 (60.0%)	0	4.39	-0.04
10) レポート課題や小テストに対するフィードバック(講評、解答、解説、添削等)はありましたか	9 (0.8%)	13 (1.1%)	171 (14.5%)	268 (22.8%)	717 (60.9%)	0	4.42	0.01
11) 教員は授業についての質問や相談に迅速に応じてくれましたか	11 (0.9%)	7 (0.6%)	152 (12.9%)	260 (22.1%)	748 (63.5%)	0	4.47	0.03
12) 出席登録は、概ね2週間以内の期間で遅れることなく、正確に行われましたか	8 (0.7%)	10 (0.8%)	147 (12.5%)	227 (19.3%)	786 (66.7%)	0	4.51	-0.03
13) 総合的に、この授業に満足していますか	13 (1.1%)	19 (1.6%)	162 (13.8%)	268 (22.8%)	716 (60.8%)	0	4.40	-0.01



設問No.	6)	7)	8)	9)	10)	11)	12)	13)
学部計	4.42	4.29	4.46	4.43	4.41	4.44	4.54	4.41
経済学部専門講義科目	4.40	4.25	4.45	4.42	4.40	4.37	4.52	4.36
経済学部専門演習科目	4.55	4.36	4.59	4.55	4.63	4.68	4.71	4.65
経営学部専門講義科目	4.41	4.23	4.45	4.42	4.41	4.42	4.52	4.39
経営学部専門演習科目	4.54	4.14	4.49	4.45	4.50	4.61	4.63	4.56
法学部専門講義科目	4.37	4.39	4.42	4.44	4.29	4.38	4.53	4.34
法学部専門演習科目	4.53	4.43	4.56	4.57	4.60	4.67	4.71	4.56
国際学部専門講義科目	4.42	4.32	4.42	4.39	4.37	4.40	4.47	4.38
国際学部専門演習科目	4.56	4.34	4.57	4.56	4.59	4.63	4.65	4.58
共通教育講義科目	4.37	4.31	4.43	4.40	4.36	4.39	4.51	4.37
共通教育演習科目	4.56	4.48	4.56	4.56	4.55	4.60	4.61	4.56
外国語科目	4.44	4.20	4.43	4.39	4.42	4.47	4.51	4.40
教職課程	4.70	4.52	4.59	4.67	4.67	4.73	4.78	4.71

# 2022年度秋学期 大阪経済法科大学「学生による授業・学修評価アンケート」

教職課程(科目数:19)

アンケート回答者総数/履修者数: 63人 / 167人(回答率:37.7%)

注: ()内は有効回答数の割合

(単位:人)

## 回答者内訳

1) 学年 × 2) 学科

	1年	2年	3年	4年	5年以上	その他	1年(院生)	2年(院生)	計
経済学科	1	15	9	0	0	0	-	-	25
経営学科	0	0	0	0	0	0	-	-	0
法律学科	13	18	7	0	0	0	-	-	38
国際学科	0	0	0	0	0	0	-	-	0
経済学専攻	-	-	-	-	-	-	0	0	0
経営学専攻	-	-	-	-	-	-	0	0	0
合計	14	33	16	0	0	0	0	0	63

3) 属性

	一般学生	一般留学生	一般編入生	編入留学生	科目等履修生	交換留学生
回答者数	63	0	0	0	0	0

4) この授業をどのような理由で選びましたか  
(複数回答可)

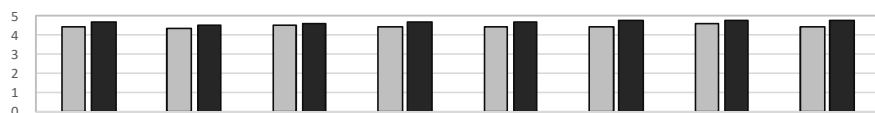
	回答者数	構成比
内容に関心をもっていた	28	(44.4%)
シラバスを読んで興味をもった	7	(11.1%)
教員に惹かれた	8	(12.7%)
先輩や友人にすすめられた	1	(1.6%)
友人が履修していた	1	(1.6%)
単位取得のため	22	(34.9%)
時間割の都合	7	(11.1%)
資格・試験対策	6	(9.5%)
必修・履修指定科目だから	37	(58.7%)
無回答	0	

5) この授業1回あたりの学修時間(課題作成、予習・復習等、全ての合計時間)は平均して何時間ぐらいですか

	回答者数	構成比
1時間未満	28	(44.4%)
1時間以上～2時間未満	23	(36.5%)
2時間以上～3時間未満	8	(12.7%)
3時間以上～4時間未満	3	(4.8%)
4時間以上	1	(1.6%)
無回答	0	

### <5段階評価>

						<5段階の平均>		
	1	2	3	4	5	無回答	当該科目	学部平均との差
	そういない	あまりそういない	どちらともいえない(普通)	ある程度そういえる	そういえる			
6) この授業を受けて、新しい知識や技能、考え方が身につきましたか	1 (1.6%)	2 (3.2%)	2 (3.2%)	5 (7.9%)	53 (84.1%)	0	4.70	0.28
7) 授業計画(シラバス)を読んだ上でこの授業を履修しましたか	0 (0.0%)	0 (0.0%)	11 (17.5%)	8 (12.7%)	44 (69.8%)	0	4.52	0.23
8) WEB上に掲載された、または教員から説明された授業計画(シラバス)に沿って、授業が行われましたか	1 (1.6%)	1 (1.6%)	5 (7.9%)	9 (14.3%)	47 (74.6%)	0	4.59	0.13
9) 毎回の授業の課題の分量は適切だと思いますか	1 (1.6%)	1 (1.6%)	4 (6.3%)	6 (9.5%)	51 (81.0%)	0	4.67	0.24
10) レポート課題や小テストに対するフィードバック(講評、解答、解説、添削等)はありましたか	1 (1.6%)	1 (1.6%)	3 (4.8%)	8 (12.7%)	50 (79.4%)	0	4.67	0.26
11) 教員は授業についての質問や相談に迅速に応じてくれましたか	1 (1.6%)	1 (1.6%)	3 (4.8%)	4 (6.3%)	54 (85.7%)	0	4.73	0.29
12) 出席登録は、概ね2週間以内の期間で遅れることなく、正確に行われましたか	1 (1.6%)	1 (1.6%)	2 (3.2%)	3 (4.8%)	56 (88.9%)	0	4.78	0.24
13) 総合的に、この授業に満足していますか	1 (1.6%)	2 (3.2%)	3 (4.8%)	2 (3.2%)	55 (87.3%)	0	4.71	0.30



設問No.	6)	7)	8)	9)	10)	11)	12)	13)
学部計	4.42	4.29	4.46	4.43	4.41	4.44	4.54	4.41
経済学部専門講義科目	4.40	4.25	4.45	4.42	4.40	4.37	4.52	4.36
経済学部専門演習科目	4.55	4.36	4.59	4.55	4.63	4.68	4.71	4.65
経営学部専門講義科目	4.41	4.23	4.45	4.42	4.41	4.42	4.52	4.39
経営学部専門演習科目	4.54	4.14	4.49	4.45	4.50	4.61	4.63	4.56
法学部専門講義科目	4.37	4.39	4.42	4.44	4.29	4.38	4.53	4.34
法学部専門演習科目	4.53	4.43	4.56	4.57	4.60	4.67	4.71	4.56
国際学部専門講義科目	4.42	4.32	4.42	4.39	4.37	4.40	4.47	4.38
国際学部専門演習科目	4.56	4.34	4.57	4.56	4.59	4.63	4.65	4.58
共通教育講義科目	4.37	4.31	4.43	4.40	4.36	4.39	4.51	4.37
共通教育演習科目	4.56	4.48	4.56	4.56	4.55	4.60	4.61	4.56
外国語科目	4.44	4.20	4.43	4.39	4.42	4.47	4.51	4.40
教職課程	4.70	4.52	4.59	4.67	4.67	4.73	4.78	4.71

# 2022年度秋学期 大阪経済法科大学「学生による授業・学修評価アンケート」

大学院集計(科目数:31)

アンケート回答者総数/履修者数: 103人 / 151人(回答率: 68.2%)

注: ()内は有効回答数の割合

## 回答者内訳

(単位:人)

1) 学年 × 2) 学科

	1年	2年	計
経済学専攻	57	9	66
経営学専攻	35	2	37
合計	92	11	103

## 3) 属性

	一般学生	一般留学生
回答者数	4	99

4) この授業をどのような理由で選びましたか  
(複数回答可)

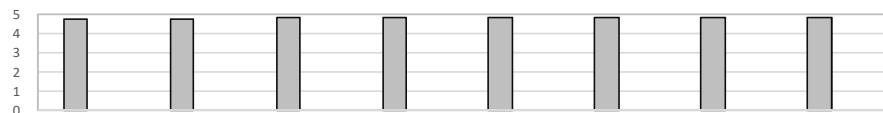
	回答者数	構成比
内容に関心をもって	79	(76.7%)
シラバスを読んで興味をもった	21	(20.4%)
教員に惹かれた	22	(21.4%)
先輩や友人にすすめられた	9	(8.7%)
友人が履修していた	9	(8.7%)
単位取得のため	38	(36.9%)
時間割の都合	18	(17.5%)
資格・試験対策	4	(3.9%)
必修・履修指定科目だから	41	(39.8%)
無回答	0	

5) この授業1回あたりの学修時間(課題作成、予習・復習等、全ての合計時間)は平均して何時間ぐらいですか

	回答者数	構成比
1時間未満	9	(8.7%)
1時間以上～2時間未満	49	(47.6%)
2時間以上～3時間未満	22	(21.4%)
3時間以上～4時間未満	11	(10.7%)
4時間以上	12	(11.7%)
無回答	0	

## <5段階評価>

						<5段階の平均>		
	1	2	3	4	5	当該科目	大学院平均との差	
	そういない	あまりそういない	どちらともいえない(普通)	ある程度そう見える	そう見える	無回答		
6) この授業を受けて、新しい知識や技能、考え方が身につきましたか	0 (0.0%)	0 (0.0%)	0 (0.0%)	28 (27.2%)	75 (72.8%)	0	4.73	0.00
7) 授業計画(シラバス)を読んだ上でこの授業を履修しましたか	0 (0.0%)	0 (0.0%)	0 (0.0%)	24 (23.3%)	79 (76.7%)	0	4.77	0.00
8) WEB上に掲載された、または教員から説明された授業計画(シラバス)に沿って、授業が行われましたか	0 (0.0%)	0 (0.0%)	1 (1.0%)	18 (17.5%)	84 (81.6%)	0	4.81	0.00
9) 毎回の授業の課題の分量は適切だと思いますか	0 (0.0%)	0 (0.0%)	1 (1.0%)	18 (17.5%)	84 (81.6%)	0	4.81	0.00
10) レポート課題や小テストに対するフィードバック(講評、解答、解説、添削等)はありましたか	0 (0.0%)	0 (0.0%)	0 (0.0%)	17 (16.5%)	86 (83.5%)	0	4.83	0.00
11) 教員は授業についての質問や相談に迅速に応じてくれましたか	0 (0.0%)	0 (0.0%)	0 (0.0%)	14 (13.6%)	89 (86.4%)	0	4.86	0.00
12) 出席登録は、概ね2週間以内の期間で遅れることなく、正確に行われましたか	0 (0.0%)	0 (0.0%)	0 (0.0%)	13 (12.6%)	90 (87.4%)	0	4.87	0.00
13) 総合的に、この授業に満足していますか	0 (0.0%)	0 (0.0%)	0 (0.0%)	13 (12.6%)	90 (87.4%)	0	4.87	0.00



設問No.	6)	7)	8)	9)	10)	11)	12)	13)
大学院集計	4.73	4.77	4.81	4.81	4.83	4.86	4.87	4.87
大学院専門講義科目	4.69	4.74	4.78	4.79	4.83	4.85	4.86	4.86
大学院専門演習科目	4.87	4.87	4.91	4.87	4.87	4.91	4.91	4.91

# 2022年度秋学期 大阪経済法科大学「学生による授業・学修評価アンケート」

大学院専門講義科目(科目数:14)

アンケート回答者総数/履修者数: 80人 / 114人(回答率:70.2%)

注: ()内は有効回答数の割合

## 回答者内訳

(単位:人)

1)学年 × 2)学科

	1年	2年	計
経済学専攻	48	2	50
経営学専攻	29	1	30
合計	77	3	80

## 3)属性

	一般学生	一般留学生
回答者数	2	78

4)この授業をどのような理由で選びましたか  
(複数回答可)

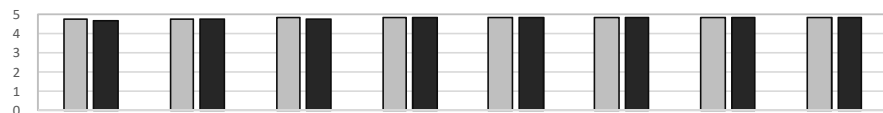
	回答者数	構成比
内容に関心をもって	60	(75.0%)
シラバスを読んで興味をもった	18	(22.5%)
教員に惹かれた	16	(20.0%)
先輩や友人にすすめられた	8	(10.0%)
友人が履修していた	7	(8.8%)
単位取得のため	28	(35.0%)
時間割の都合	15	(18.8%)
資格・試験対策	2	(2.5%)
必修・履修指定科目だから	27	(33.8%)
無回答	0	

5)この授業1回あたりの学修時間(課題作成、予習・復習等、全ての合計時間)は平均して何時間ぐらいですか

	回答者数	構成比
1時間未満	9	(11.3%)
1時間以上~2時間未満	45	(56.3%)
2時間以上~3時間未満	18	(22.5%)
3時間以上~4時間未満	6	(7.5%)
4時間以上	2	(2.5%)
無回答	0	

## <5段階評価>

						<5段階の平均>	
	1	2	3	4	5	当該科目	大学院平均との差
	そういない	あまりそういない	どちらともいえない(普通)	ある程度そう見える	そう見える	無回答	
6) この授業を受けて、新しい知識や技能、考え方が身につきましたか	0 (0.0%)	0 (0.0%)	0 (0.0%)	25 (31.3%)	55 (68.8%)	0	4.69 -0.04
7) 授業計画(シラバス)を読んだ上でこの授業を履修しましたか	0 (0.0%)	0 (0.0%)	0 (0.0%)	21 (26.3%)	59 (73.8%)	0	4.74 -0.03
8) WEB上に掲載された、または教員から説明された授業計画(シラバス)に沿って、授業が行われましたか	0 (0.0%)	0 (0.0%)	1 (1.3%)	16 (20.0%)	63 (78.8%)	0	4.78 -0.03
9) 毎回の授業の課題の分量は適切だと思いますか	0 (0.0%)	0 (0.0%)	1 (1.3%)	15 (18.8%)	64 (80.0%)	0	4.79 -0.02
10) レポート課題や小テストに対するフィードバック(講評、解答、解説、添削等)はありましたか	0 (0.0%)	0 (0.0%)	0 (0.0%)	14 (17.5%)	66 (82.5%)	0	4.83 0.00
11) 教員は授業についての質問や相談に迅速に応じてくれましたか	0 (0.0%)	0 (0.0%)	0 (0.0%)	12 (15.0%)	68 (85.0%)	0	4.85 -0.01
12) 出席登録は、概ね2週間以内の期間で遅れることなく、正確に行われましたか	0 (0.0%)	0 (0.0%)	0 (0.0%)	11 (13.8%)	69 (86.3%)	0	4.86 -0.01
13) 総合的に、この授業に満足していますか	0 (0.0%)	0 (0.0%)	0 (0.0%)	11 (13.8%)	69 (86.3%)	0	4.86 -0.01



設問No.	6)	7)	8)	9)	10)	11)	12)	13)
大学院集計	4.73	4.77	4.81	4.81	4.83	4.86	4.87	4.87
大学院専門講義科目	4.69	4.74	4.78	4.79	4.83	4.85	4.86	4.86
大学院専門演習科目	4.87	4.87	4.91	4.87	4.87	4.91	4.91	4.91

# 2022年度秋学期 大阪経済法科大学「学生による授業・学修評価アンケート」

大学院専門演習科目(科目数:17)

アンケート回答者総数/履修者数: 23人 / 37人(回答率:62.2%)

注: ()内は有効回答数の割合

## 回答者内訳

(単位:人)

1)学年 × 2)学科

	1年	2年	計
経済学専攻	9	7	16
経営学専攻	6	1	7
合計	15	8	23

## 3)属性

	一般学生	一般留学生
回答者数	2	21

4)この授業をどのような理由で選びましたか  
(複数回答可)

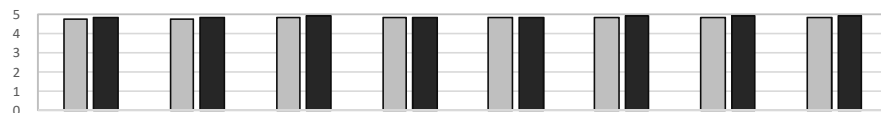
	回答者数	構成比
内容に関心をもって	19	(82.6%)
シラバスを読んで興味をもった	3	(13.0%)
教員に惹かれた	6	(26.1%)
先輩や友人にすすめられた	1	(4.3%)
友人が履修していた	2	(8.7%)
単位取得のため	10	(43.5%)
時間割の都合	3	(13.0%)
資格・試験対策	2	(8.7%)
必修・履修指定科目だから	14	(60.9%)
無回答	0	

5)この授業1回あたりの学修時間(課題作成、予習・復習等、全ての合計時間)は平均して何時間ぐらいですか

	回答者数	構成比
1時間未満	0	(0.0%)
1時間以上～2時間未満	4	(17.4%)
2時間以上～3時間未満	4	(17.4%)
3時間以上～4時間未満	5	(21.7%)
4時間以上	10	(43.5%)
無回答	0	

## <5段階評価>

						<5段階の平均>		
	1	2	3	4	5	無回答	当該科目	大学院平均との差
	そういない	あまりそういない	どちらともいえない(普通)	ある程度そう見える	そう見える			
6) この授業を受けて、新しい知識や技能、考え方が身につきましたか	0 (0.0%)	0 (0.0%)	0 (0.0%)	3 (13.0%)	20 (87.0%)	0	4.87	0.14
7) 授業計画(シラバス)を読んだ上でこの授業を履修しましたか	0 (0.0%)	0 (0.0%)	0 (0.0%)	3 (13.0%)	20 (87.0%)	0	4.87	0.10
8) WEB上に掲載された、または教員から説明された授業計画(シラバス)に沿って、授業が行われましたか	0 (0.0%)	0 (0.0%)	0 (0.0%)	2 (8.7%)	21 (91.3%)	0	4.91	0.10
9) 毎回の授業の課題の分量は適切だと思いますか	0 (0.0%)	0 (0.0%)	0 (0.0%)	3 (13.0%)	20 (87.0%)	0	4.87	0.06
10) レポート課題や小テストに対するフィードバック(講評、解答、解説、添削等)はありましたか	0 (0.0%)	0 (0.0%)	0 (0.0%)	3 (13.0%)	20 (87.0%)	0	4.87	0.04
11) 教員は授業についての質問や相談に迅速に応じてくれましたか	0 (0.0%)	0 (0.0%)	0 (0.0%)	2 (8.7%)	21 (91.3%)	0	4.91	0.05
12) 出席登録は、概ね2週間以内の期間で遅れることなく、正確に行われましたか	0 (0.0%)	0 (0.0%)	0 (0.0%)	2 (8.7%)	21 (91.3%)	0	4.91	0.04
13) 総合的に、この授業に満足していますか	0 (0.0%)	0 (0.0%)	0 (0.0%)	2 (8.7%)	21 (91.3%)	0	4.91	0.04



設問No.	6)	7)	8)	9)	10)	11)	12)	13)
大学院集計	4.73	4.77	4.81	4.81	4.83	4.86	4.87	4.87
大学院専門講義科目	4.69	4.74	4.78	4.79	4.83	4.85	4.86	4.86
大学院専門演習科目	4.87	4.87	4.91	4.87	4.87	4.91	4.91	4.91