

「2022年度過年度卒業生アンケート」集計結果

＜調査概要＞

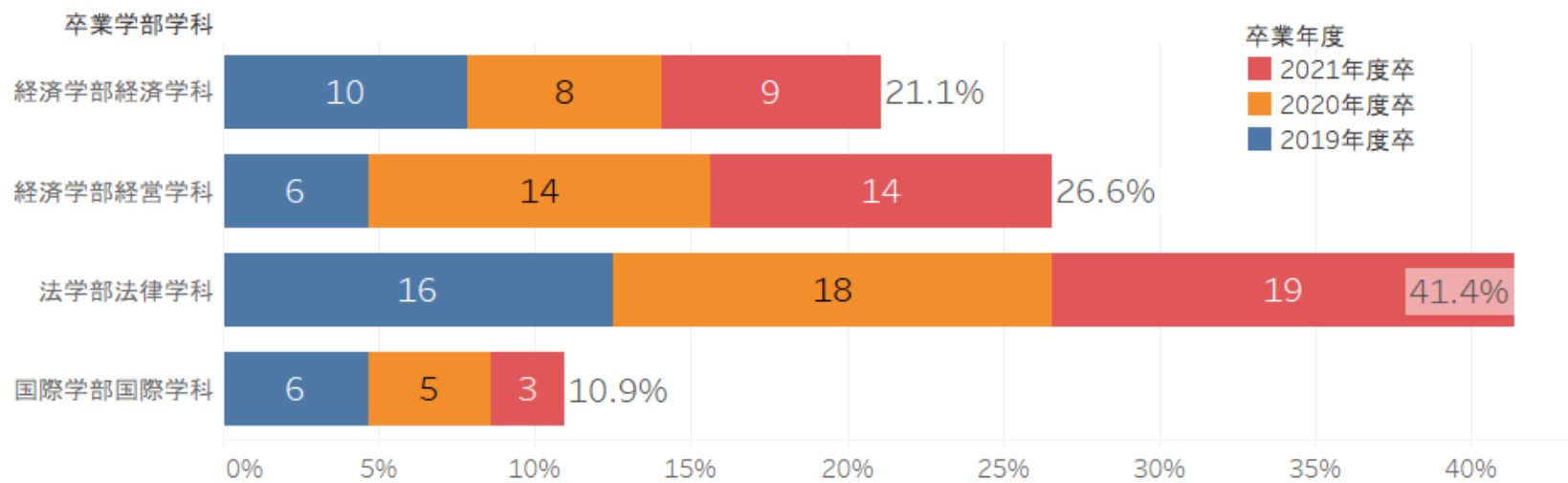
- ・調査期間：2022年9月12日（月）～9月30日（金）
- ・調査対象：2019～2021年度学部卒業生約1,720名
- ・調査方法：GoogleFormsによる回答
- ・調査項目：これまで本学が教育機関として果たしてきた役割の評価及び未来に向けた教育・研究の礎となる情報

1.大阪経済法科大学の教育内容について、全体的に満足でしたか。
2.大阪経済法科大学での様々な学びや学園生活のどのようなところが良かったですか (複数回答可)
3.あなたは在学中にどのような知識・能力が向上したと思いますか(複数回答可)
4.学生生活によって、自分自身がどのような方向に変わったと思いますか。
5.学生生活での学びや様々な経験が、現在の仕事の役に立っていると感じますか。
6.学生生活での学びや様々な経験が、仕事以外の日常生活に役立っていると感じますか。
7.現在の大学と自身との繋がりについて該当する項目を選択してください。(複数回答可)
8.今後、更に充実が望ましいと思われる分野(教育・支援)についてお聞きします。 (複数回答可・その他含め3つまで選択してください。)
9.学生生活を通じての人間形成を図るためには、どのような分野の支援を充実させることが望ましい と思われますか。(複数回答可・その他含め3つまで選択してください。)
10.今後、再び本学で学ぶとしたら、どのような機会にしたいと思いますか。 ひとつだけ選んで下さい。
11.今後、大阪経済法科大学における教育や学生支援サービスをより良いものにしていくために、ご 意見がありましたらお聞かせください。(記述式)
・その他、就職状況等

＜回答数＞※書面送付によりアンケートを周知

書面送付数	書面到着数	回答数	回答率(%)
1,719件	1,589件	125件	8.1%

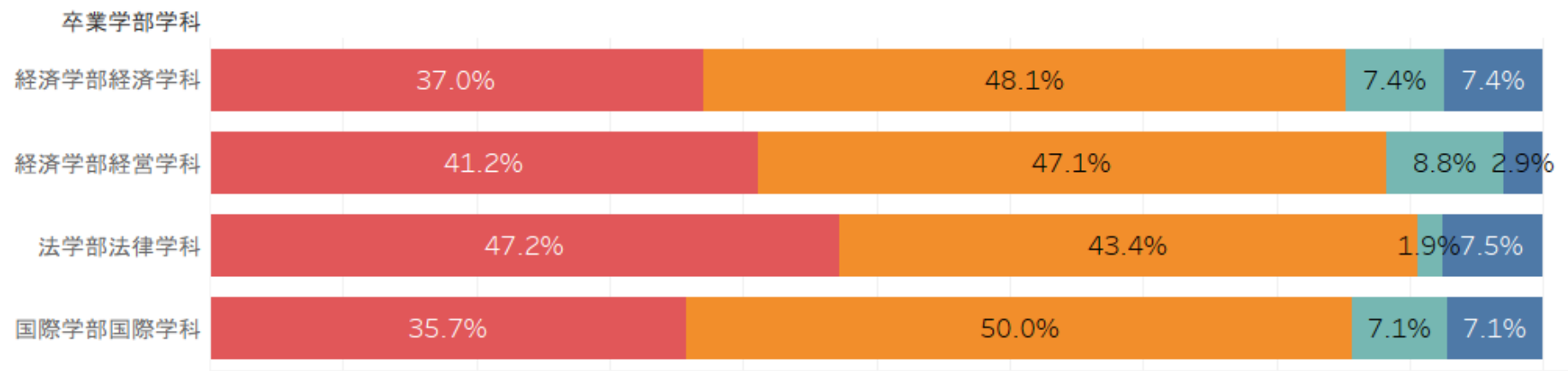
【回答者の属性】



	卒業学部学科			
	経済学部経済学科	経済学部経営学科	国際学部国際学科	法学部法律学科
1. 就業している	96.3%	85.3%	85.7%	84.9%
2. 離職している／働いていない	3.7%	14.7%	14.3%	7.5%
3. 進学している				7.5%

卒業学部学科	卒業年度	回答者割合	回答者数
経済学部経済学科	2019年度卒	7.8%	10
	2020年度卒	6.3%	8
	2021年度卒	7.0%	9
経済学部経営学科	2019年度卒	4.7%	6
	2020年度卒	10.9%	14
	2021年度卒	10.9%	14
国際学部国際学科	2019年度卒	4.7%	6
	2020年度卒	3.9%	5
	2021年度卒	2.3%	3
法学部法律学科	2019年度卒	12.5%	16
	2020年度卒	14.1%	18
	2021年度卒	14.8%	19
総計		100.0%	128

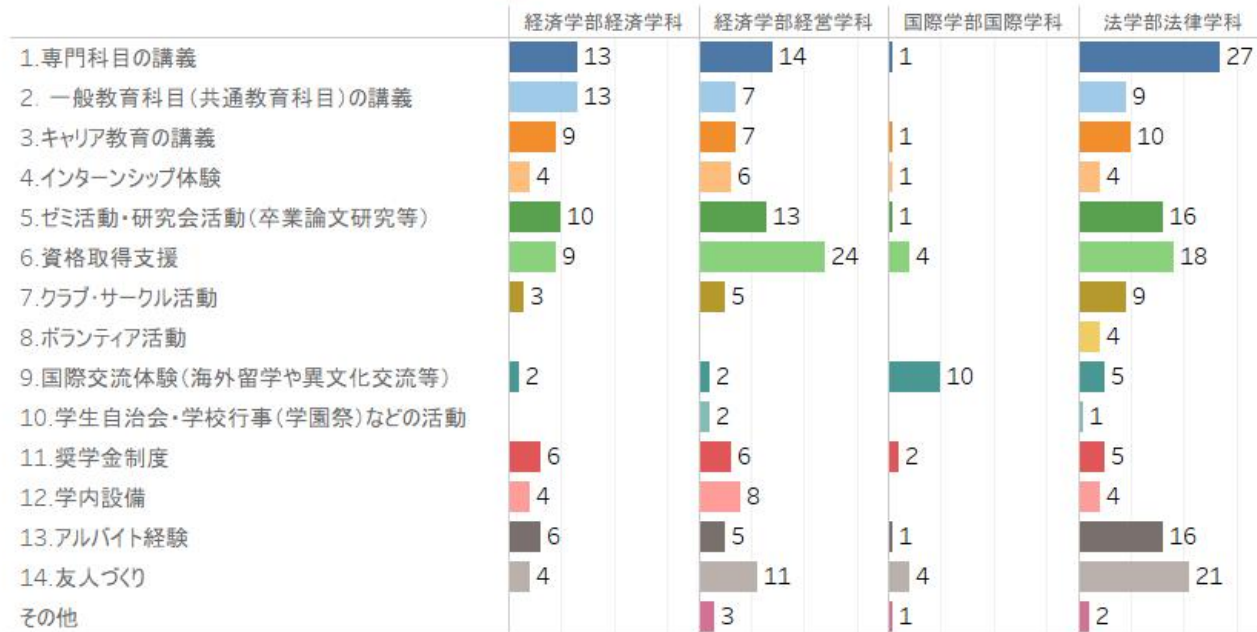
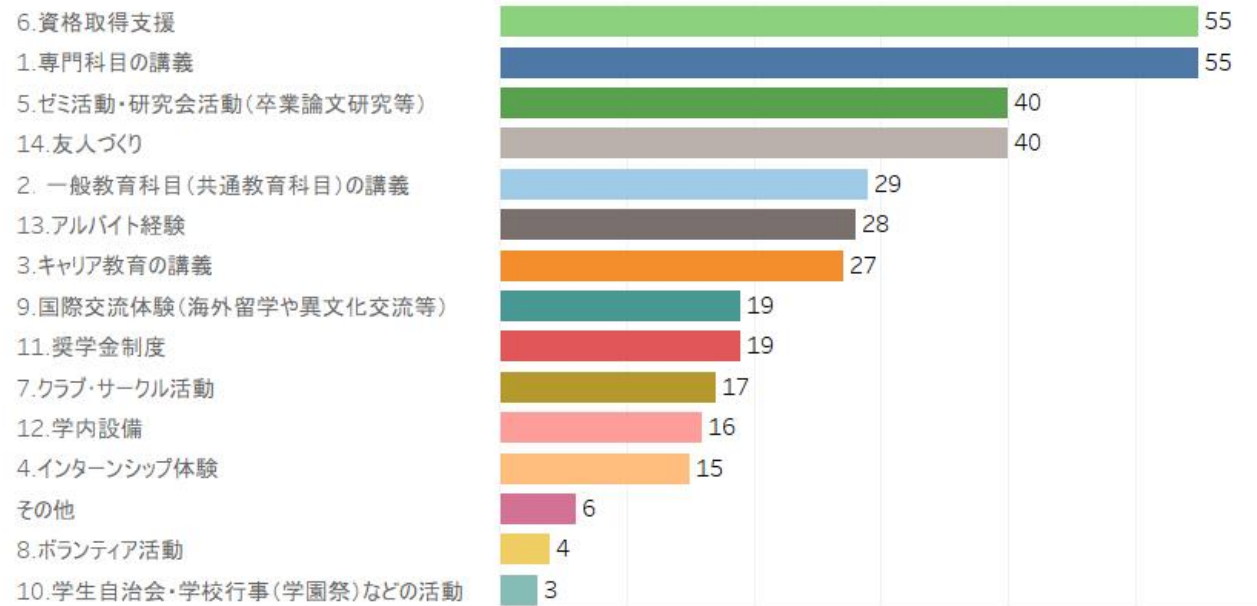
①大阪経済法科大学の教育内容について、全体的に満足でしたか。



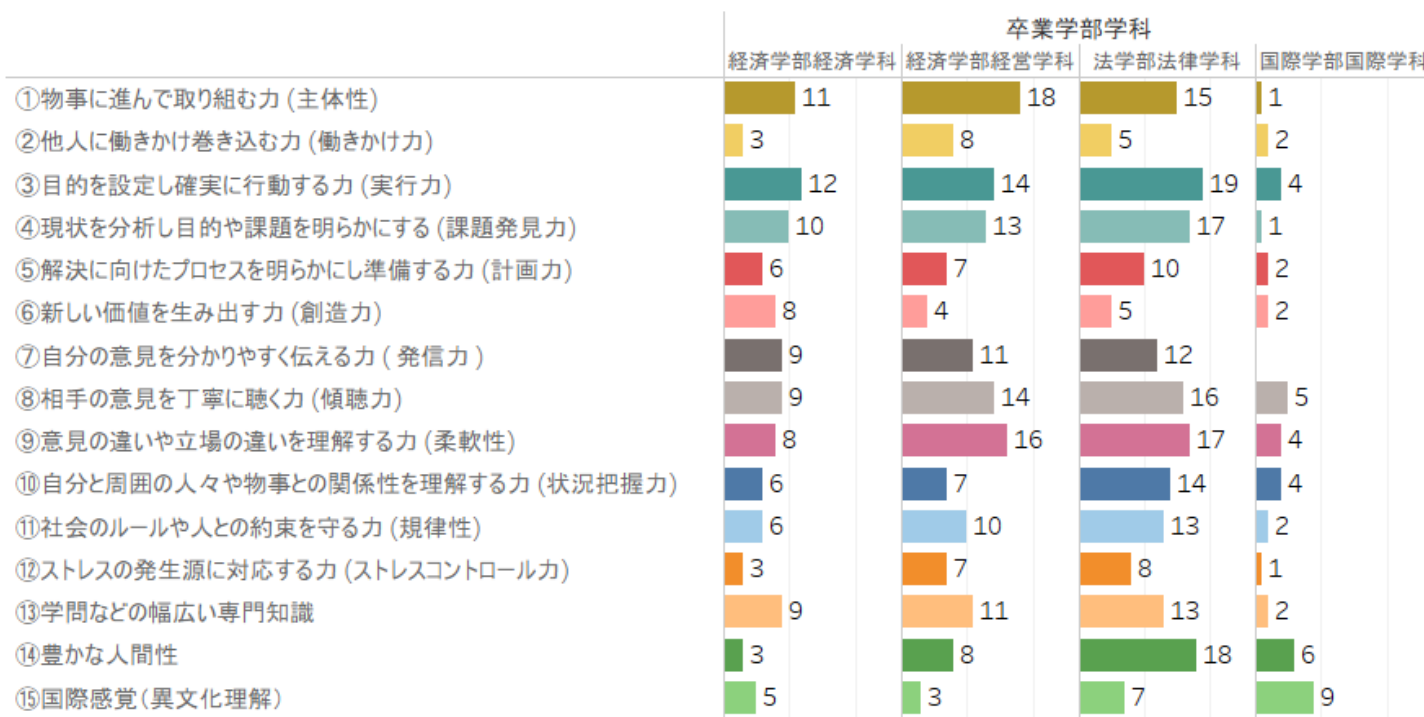
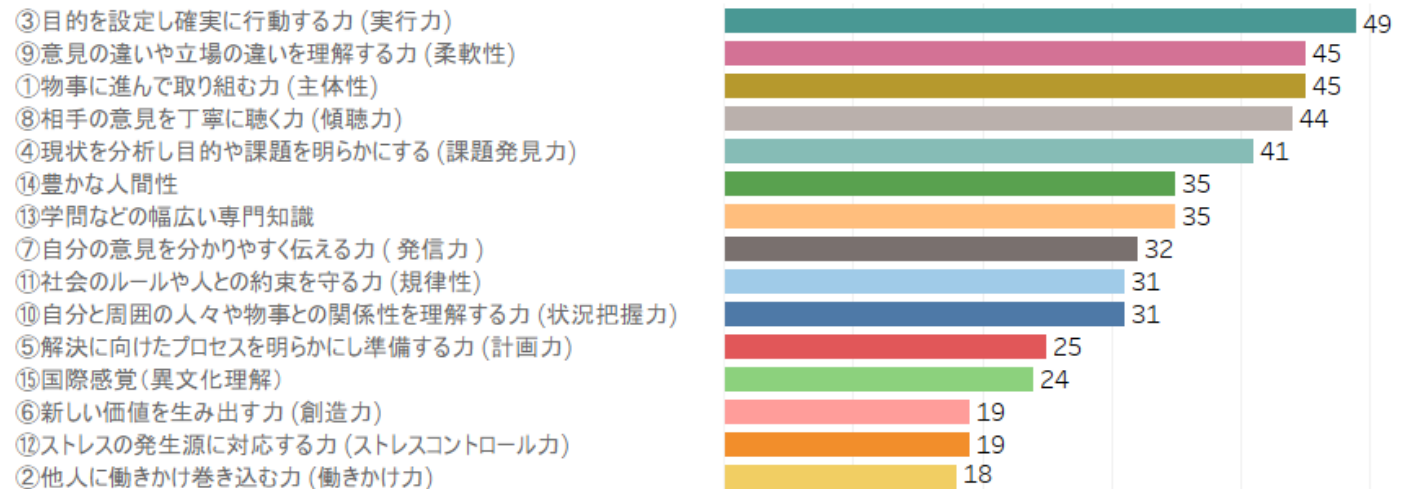
- 1. 良いほうに変わった
- 2. 少しは良いほうに変わった
- 3. どちらでもない
- 4. あまり変わらなかった

経済学部経営学科	1. 良いほうに変わった	14	41.2%
	2. 少しは良いほうに変わ..	16	47.1%
	3. どちらでもない	3	8.8%
	4. あまり変わらなかった	1	2.9%
経済学部経済学科	1. 良いほうに変わった	10	37.0%
	2. 少しは良いほうに変わ..	13	48.1%
	3. どちらでもない	2	7.4%
	4. あまり変わらなかった	2	7.4%
国際学部国際学科	1. 良いほうに変わった	5	35.7%
	2. 少しは良いほうに変わ..	7	50.0%
	3. どちらでもない	1	7.1%
	4. あまり変わらなかった	1	7.1%
法学部法律学科	1. 良いほうに変わった	25	47.2%
	2. 少しは良いほうに変わ..	23	43.4%
	3. どちらでもない	1	1.9%
	4. あまり変わらなかった	4	7.5%
総計		128	100.0%

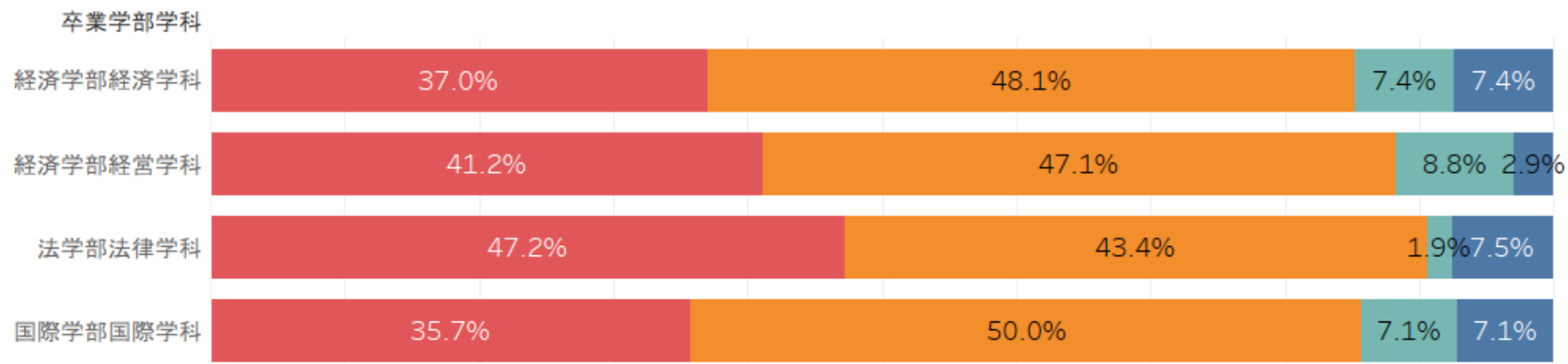
②大阪経済法科大学での様々な学びや学園生活のどのようところが良かったですか (複数回答可)



③あなたは在学中にどのような知識・能力が向上したと思いますか（複数回答可）



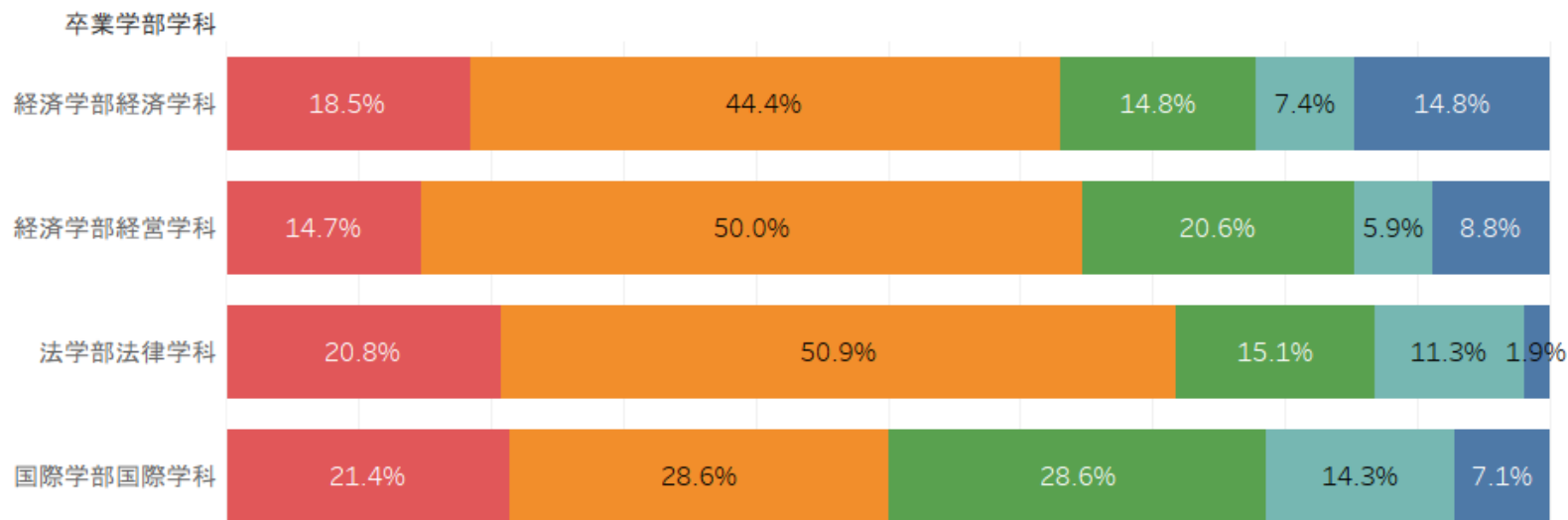
④ 学生生活によって、自分自身がどの様な方向に変わったと思いますか。



- 1. 良いほうに変わった
- 2. 少しは良いほうに変わった
- 3. どちらでもない
- 4. あまり変わらなかった

経済学部経営学科	1. 良いほうに変わった	14	41.2%
	2. 少しは良いほうに変わ..	16	47.1%
	3. どちらでもない	3	8.8%
	4. あまり変わらなかった	1	2.9%
経済学部経済学科	1. 良いほうに変わった	10	37.0%
	2. 少しは良いほうに変わ..	13	48.1%
	3. どちらでもない	2	7.4%
	4. あまり変わらなかった	2	7.4%
国際学部国際学科	1. 良いほうに変わった	5	35.7%
	2. 少しは良いほうに変わ..	7	50.0%
	3. どちらでもない	1	7.1%
	4. あまり変わらなかった	1	7.1%
法学部法律学科	1. 良いほうに変わった	25	47.2%
	2. 少しは良いほうに変わ..	23	43.4%
	3. どちらでもない	1	1.9%
	4. あまり変わらなかった	4	7.5%
総計		128	100.0%

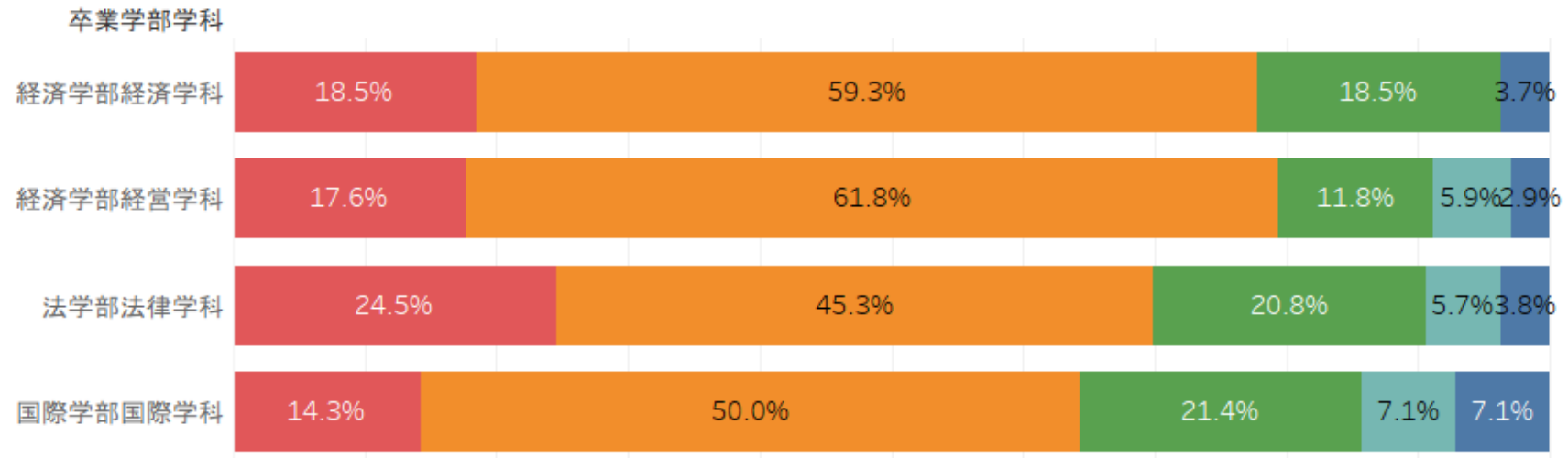
⑤ 学生生活での学びや様々な経験が、現在の仕事の役に立っていると感じますか。



- 1.非常に役に立っている
- 2.役に立っている
- 3.どちらでもない
- 4.あまり役に立っていない
- 5.役に立っていない

経済学部経済学科	1.非常に役に立っている	5	18.5%
	2.役に立っている	12	44.4%
	3.どちらでもない	4	14.8%
	4.あまり役に立っていない	2	7.4%
	5.役に立っていない	4	14.8%
経済学部経営学科	1.非常に役に立っている	5	14.7%
	2.役に立っている	17	50.0%
	3.どちらでもない	7	20.6%
	4.あまり役に立っていない	2	5.9%
	5.役に立っていない	3	8.8%
法学部法律学科	1.非常に役に立っている	11	20.8%
	2.役に立っている	27	50.9%
	3.どちらでもない	8	15.1%
	4.あまり役に立っていない	6	11.3%
	5.役に立っていない	1	1.9%
国際学部国際学科	1.非常に役に立っている	3	21.4%
	2.役に立っている	4	28.6%
	3.どちらでもない	4	28.6%
	4.あまり役に立っていない	2	14.3%
	5.役に立っていない	1	7.1%

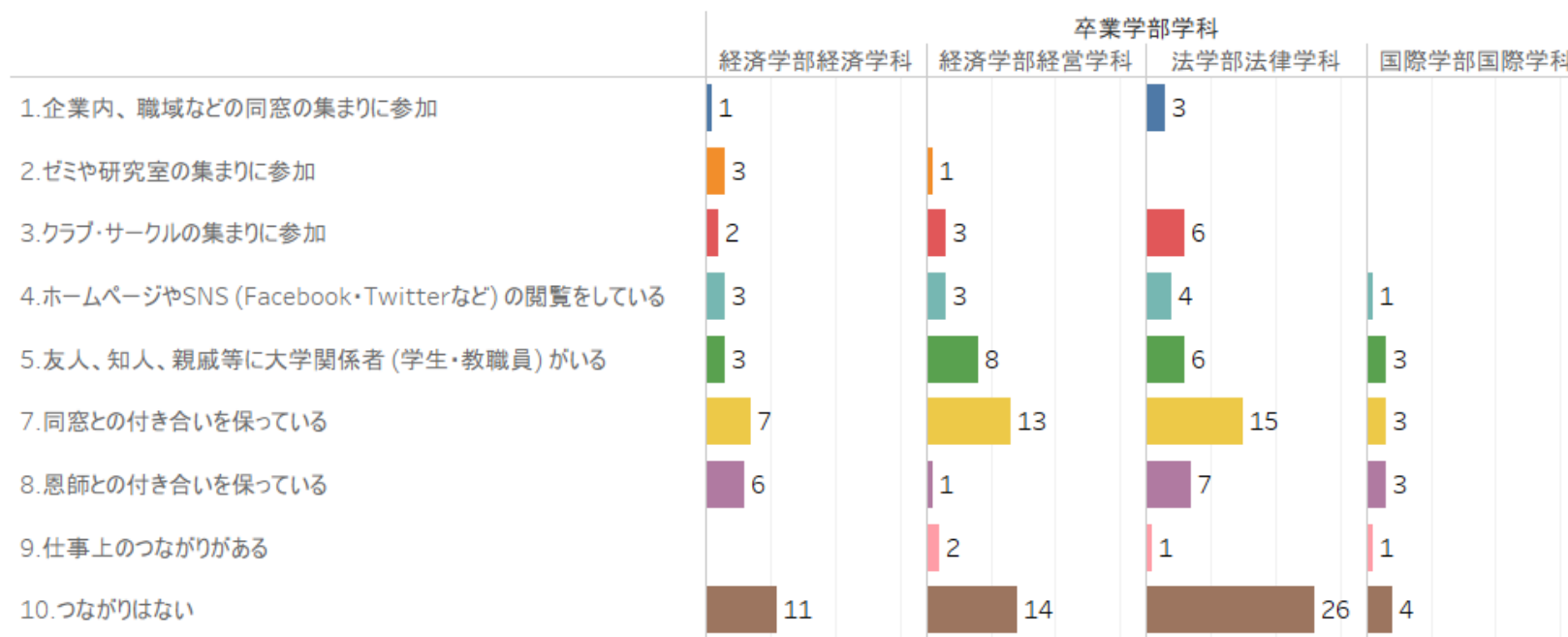
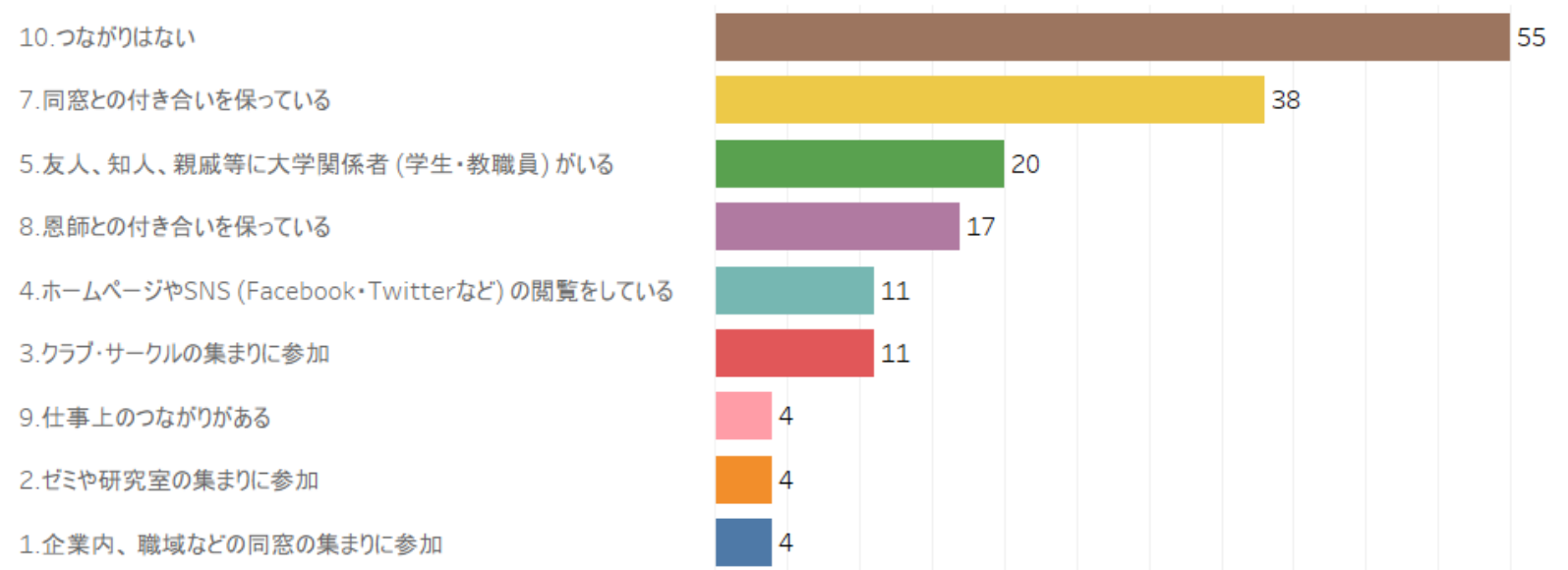
⑥ 学生生活での学びや様々な経験が、仕事以外の日常生活に役立っていると感じますか。



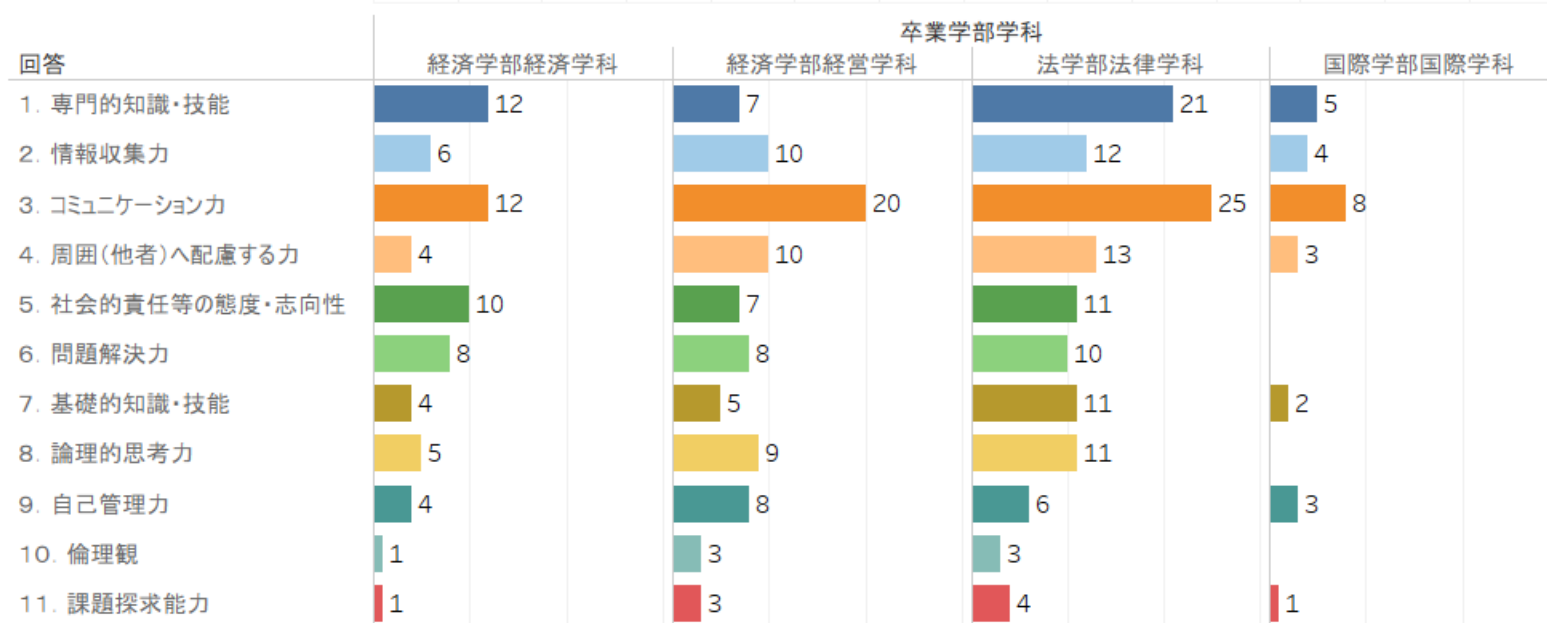
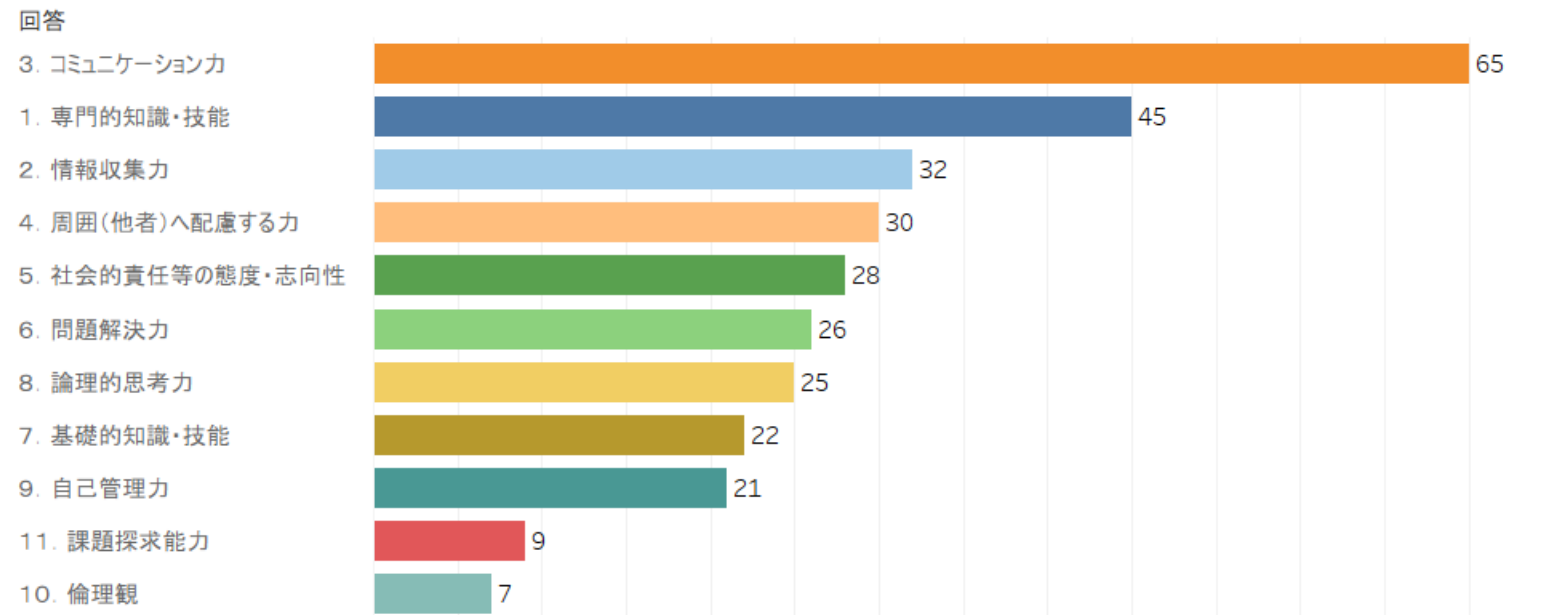
- 1.非常に役に立っている
- 2.役に立っている
- 3.どちらでもない
- 4.あまり役に立っていない
- 5.役に立っていない

経済学部経済学科	1.非常に役に立っている	5	18.5%
	2.役に立っている	16	59.3%
	3.どちらでもない	5	18.5%
	5.役に立っていない	1	3.7%
経済学部経営学科	1.非常に役に立っている	6	17.6%
	2.役に立っている	21	61.8%
	3.どちらでもない	4	11.8%
	4.あまり役に立っていない	2	5.9%
	5.役に立っていない	1	2.9%
法学部法律学科	1.非常に役に立っている	13	24.5%
	2.役に立っている	24	45.3%
	3.どちらでもない	11	20.8%
	4.あまり役に立っていない	3	5.7%
	5.役に立っていない	2	3.8%
国際学部国際学科	1.非常に役に立っている	2	14.3%
	2.役に立っている	7	50.0%
	3.どちらでもない	3	21.4%
	4.あまり役に立っていない	1	7.1%
	5.役に立っていない	1	7.1%

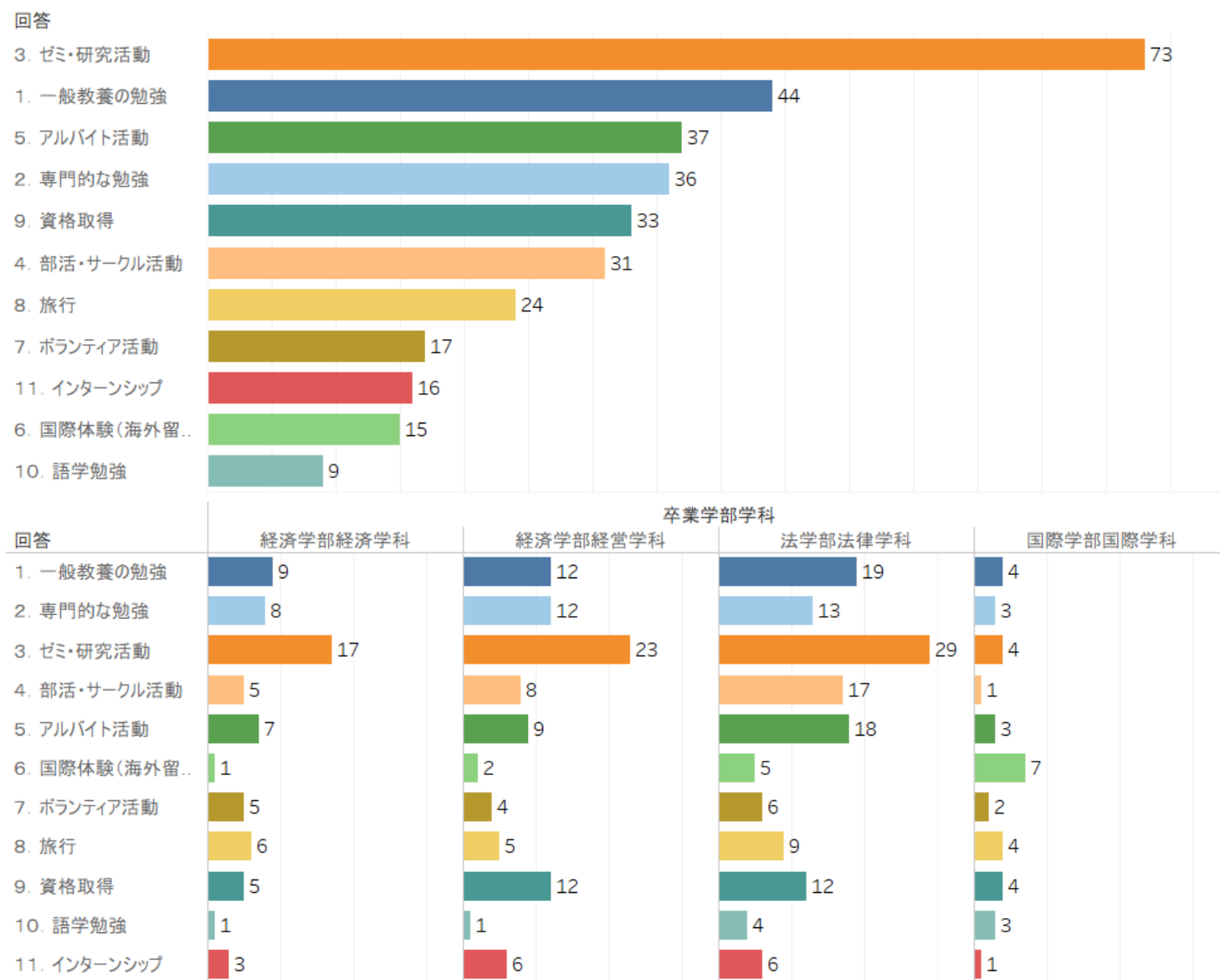
⑦現在の大学と自身との繋がりについて該当する項目を選択してください。(複数回答可)



⑦今後、更に充実が望ましいと思われる分野（教育・支援）についてお聞きします。
 （複数回答可・その他含め3つまで選択してください。）



⑧ 学生生活を通じての人間形成を図るためには、どの様な分野の支援を充実させることが望ましいと思われますか。（複数回答可・その他含め3つまで選択してください。）



⑧今後、再び本学で学ぶとしたら、どのような機会にしたいと思いますか。
ひとつだけ選んで下さい。

